

"2019, Año del Caudillo del Sur, Emiliano Zapata"

1189

Hueyotlipan, Tlax., a 29 de agosto del 2019.

OFICIO No. UPTREP/REC/0530/2019.

ASUNTO: Entrega de Anteproyecto de presupuesto de egresos 2020.

CONTADORA PÚBLICA MARTHA AGUILAR TORRENTERA
DIRECCIÓN TÉCNICA DE EVALUACIÓN DEL DESEMPEÑO
DE LA SECRETARÍA DE PLANEACIÓN Y FINANZAS
DEL GOBIERNO DEL ESTADO
PRESENTE

Sirva este medio para enviarle un cordial saludo, al mismo tiempo en materia de Planeación y de conformidad con lo establecido en el Reglamento Interior de la Secretaría de Planeación y Finanzas del Gobierno del Estado de Tlaxcala en el Artículo 28 Fracción I, II y VII, así como el Título Decimo de los Artículos 245 y 258 del código Financiero para el Estado de Tlaxcala y sus Municipios, y después de pasar las etapas de revisión tal y como lo estipula el Cronograma de Actividades del Manual de Presupuesto 2020, me permito remitir debidamente la parte programática del Anteproyecto de Presupuesto de Egreso 2020 de la Universidad Politécnica de Tlaxcala Región Poniente de la cual estoy a cargo, y el cual contiene:

- | | |
|--|--------------|
| 1. Transformación Deseada | PP-FM-03-00; |
| 2. Árbol del Problema | PP-FM-04-00; |
| 3. Mapa de Relaciones | PP-FM-05-00; |
| 4. Matriz de Expectativas y Fuerzas | PP-FM-06-00; |
| 5. Árbol de Objetivos | PP-FM-07-00; |
| 6. Acciones | PP-FM-08-00; |
| 7. Alternativas | PP-FM-09-00; |
| 8. Ficha de Indicadores | PP-FM-0B-02; |
| 9. Matriz de Indicadores para Resultados | PP-FM-0E-01; |
| 10. Calendarización de Metas | PP-FM-0F-01; |
| 11. Cuantificación de Variables | PP-FM-0G-01; |
| 12. Ficha de Proyecto | PP-FM-0H-03; |
| 13. Programa Operativo Anual | PP-FM-0I-00; |

DIANITA
- Liberar la autorización por Escrito
- Autorizar en el SITF
- Pasar a Digitalización con Manolo

Recibi
Diana
02-09-19
8:37 hr.



SECRETARÍA DE PLANEACIÓN
Y FINANZAS
GOBIERNO DEL ESTADO
DE TLAXCALA

30 AGO 2019

RECIBIDO
DIRECCIÓN DE PLANEACIÓN
13:55



"2019, Año del Caudillo del Sur, Emiliano Zapata"

Sin más por el momento y agradeciendo su atención al presente, quedo de usted.

ATENTAMENTE



UNIVERSIDAD POLITÉCNICA
DE TLAXCALA REGIÓN PONIENTE
CLAVE: 29EPO0002B
RECTORÍA
INGENIERO JOSÉ ANTONIO OLIVARES HERNÁNDEZ
SECRETARIO ADMINISTRATIVO

C c p.- Ingeniera María Alejandra Marisela Nande Islas. – Secretaria de Planeación y Finanzas del Gobierno del Estado de Tlaxcala. - Para su conocimiento
-Archivo

ELG



UNIVERSIDAD POLITÉCNICA DE TLAXCALA REGIÓN PONIENTE
Carretera Federal Libre a cuatro carriles México-Veracruz Km. 85 entre la comunidad de Recova y la cabecera Municipal de Hueyotlipan, Tlaxcala.
C.P. 90240 Tel: (241) 41 8 87 37 e-mail: planeacion@uptlaxponiente.edu.mx



No. FORMATOS PROGRAMÁTICOS

1.-	Transformación Deseada	PP-FM-03-00
2.-	Árbol del Problema	PP-FM-04-00
3.-	Mapa de Relaciones	PP-FM-05-00
4.-	Matriz de Expectativas y Fuerzas	PP-FM-06-00
5.-	Árbol de Objetivos	PP-FM-07-00
6.-	Acciones	PP-FM-08-00
7.-	Alternativas	PP-FM-09-00
9.-	Ficha de Indicador	PP-FM-0B-02
12.-	Matriz de Indicador para Resultados	PP-FM-0E-01
13.-	Calendarización de Metas	PP-FM-0F-01
14.-	Cuantificación de Variables	PP-FM-0G-01
15.-	Ficha de Proyecto	PP-FM-0H-03
16.-	Programa Operativo Anual	PP-FM-0I-00

Dependencia o Entidad: 66 Universidad Politécnica de Tlaxcala Región Poniente.

Diagnostico (Situación Actual)

El sistema educativo estatal debe fortalecerse para estar a la altura de las necesidades de un mundo globalizado que exige profesionales competitivos que cuenten con altas competencias para enfrentar la vida y el trabajo. Nuestros jóvenes requieren una ruta clara para insertarse en el mercado profesional laboral. Los Tlaxcaltecos debemos responder al nuevo paradigma global que estamos viviendo, donde la competitividad empresarial es cada vez más demandante, hoy los profesionales deben estar preparados para cualquier tipo de escenario con cualidades específicas y trascendentes. Actualmente las oportunidades de trabajo no sólo se buscan, sino que, en ocasiones, se conquistan y otras más, se deben generar con el emprendimiento personal. La dinámica del siglo XXI, demanda jóvenes capaces de adaptarse e innovarse ágil y constantemente.


La matrícula de la educación superior es de 36.16 miles de alumnos, lo que representa una cobertura de 29.79%. En la medida en que se incremente el índice de absorción (proporción de estudiantes que ingresan al siguiente grado educativo, en relación con el total de alumnos que egresaron del último grado educativo inmediato anterior) y se reduzca la deserción en la educación media superior, se podrá avanzar en la cobertura. (Dirección General de Educación Superior Universitaria, Estadística básica 911 2017-2018).

La Universidad Politécnica de Tlaxcala Región Poniente atraviesa por una problemática en la cual se identifica que, a pesar de tener 3 carreras innovadoras y 1 nuevo programa educativo, así como un amplio campo laboral, no solo a nivel regional, si no nacional e internacional, se ve mermada por el alto índice de deserción que estadísticamente se muestran en los censos que el INEGI reporta.

La región poniente tiene un rezago educativo del 32.2%, según datos de la encuesta intercensal 2015.

Transformación Deseada

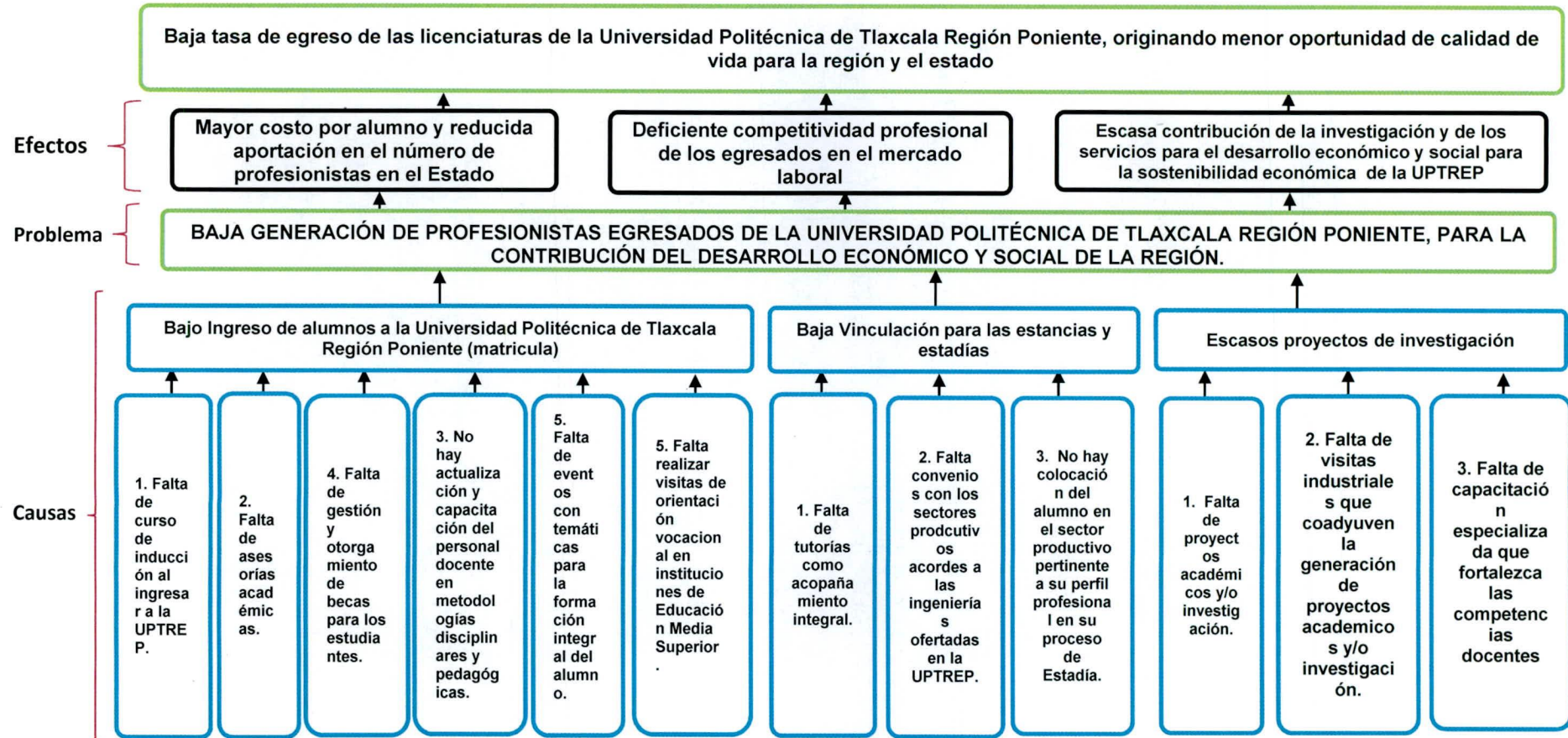
Ser una Institución educativa que ofrezca calidad y calidez, con una formación profesional competitiva a través de un modelo que favorezca las competencias profesionales de sus alumnos basada en la mejora continua y acreditación de sus carreras, además ser reconocida internacionalmente por su excelencia académica; contribuyendo así al Plan de Desarrollo Estatal 2017-2021 y al desarrollo sustentable, económico, social y cultural de la región y del país.

Elaboró   UNIVERSIDAD POLITÉCNICA DE TLAXCALA REGION PONIENTE SECRETARÍA ADMINISTRATIVA Ing. José Antonio Olivares Hernández C.AVE: 29EPO0002B Secretario Administrativo

Autorizo   UNIVERSIDAD POLITÉCNICA DE TLAXCALA REGION PONIENTE SECRETARÍA ADMINISTRATIVA Ing. José Antonio Olivares Hernández C.AVE: 29EPO0002B Secretario Administrativo

Los titulares de las dependencias y entidades o instituciones que reciban recursos estatales parcial o totalmente, serán directamente responsables de la formulación de sus proyectos.

Dependencia o Entidad:	66 Universidad Politécnica de Tlaxcala Región Poniente.
Unidad Responsable:	Secretaría Administrativa
Proyecto:	Alta Calidad Educativa de los Alumnos de la Universidad Politécnica de Tlaxcala Región Poniente.



Elaboró

Ing. Eduardo Lara Guerrero
Subdirector de Planeación y Evaluación
CLAVE: 29EPO0002B

Responsable del Proyecto

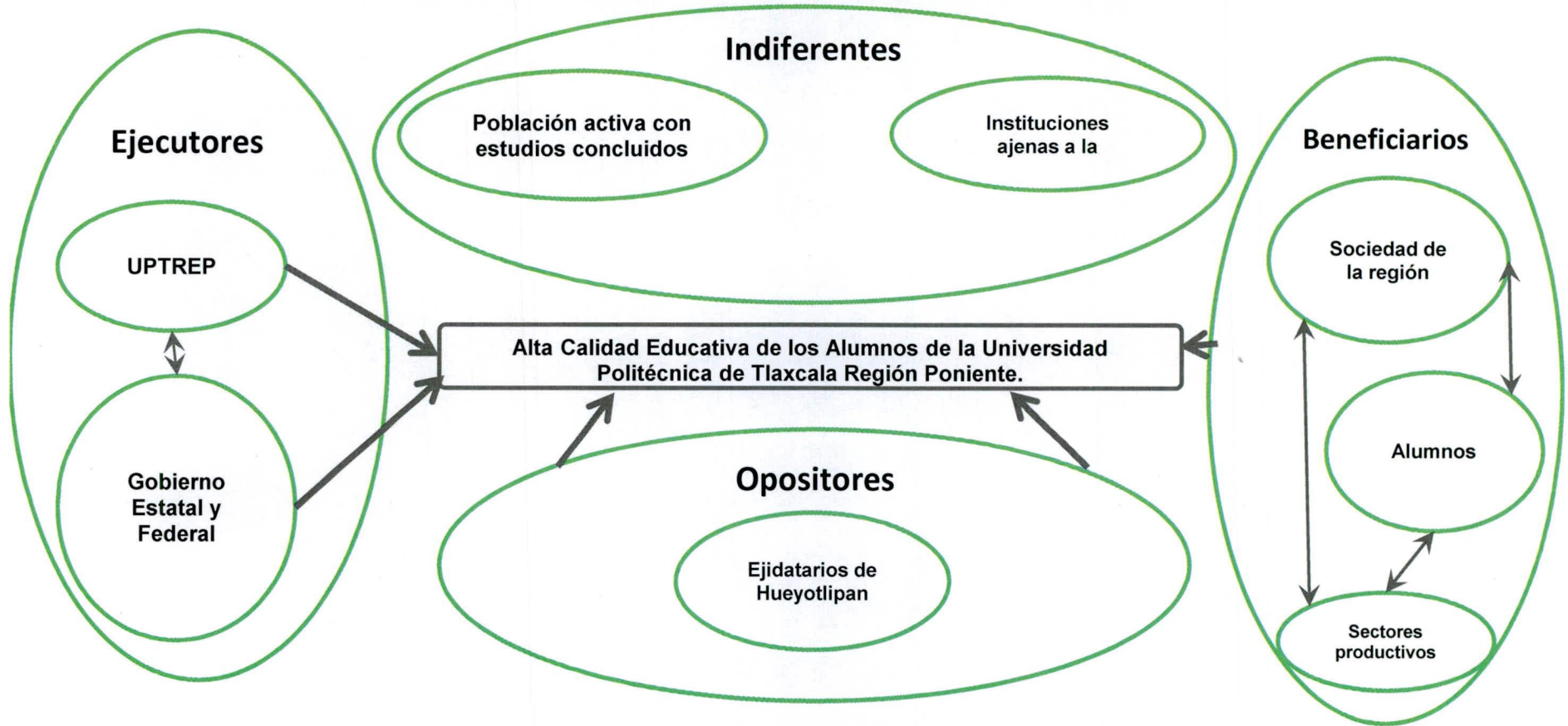
Ing. José Antonio Olivares Hernández
Secretario Administrativo
CLAVE: 29EPO0002B

Autorizó


Ing. José Antonio Olivares Hernández
Secretario Administrativo
CLAVE: 29EPO0002B

Los titulares de las dependencias y entidades o instituciones que reciban recursos estatales parcial o totalmente, serán directamente responsables de la formulación de sus proyectos.

Dependencia o Entidad:	66 Universidad Politécnica de Tlaxcala Región Poniente.
Unidad Responsable:	Secretaría Administrativa
Proyecto:	Alta Calidad Educativa de los Alumnos de la Universidad Politécnica de Tlaxcala Región Poniente.



Elaboro  UNIVERSIDAD POLITÉCNICA DE TLAXCALA REGIÓN PONIENTE
Ing. Eduardo Lara Quiñero
Subdirector de Planeación y Evaluación
CLAVE: 29EPO0002B


Responsable del Proyecto  UNIVERSIDAD POLITÉCNICA DE TLAXCALA REGIÓN PONIENTE
Ing. José Antonio Olivares Hernández
Secretario Administrativo
CLAVE: 29EPO0002B

Autorizo  UNIVERSIDAD POLITÉCNICA DE TLAXCALA REGIÓN PONIENTE
Ing. José Antonio Olivares Hernández
Secretario Administrativo
CLAVE: 29EPO0002B

Los titulares de las dependencias y entidades o instituciones que reciban recursos estatales parcial o totalmente, serán directamente responsables de la formulación de sus proyectos.


Dependencia o Entidad:	66 Universidad Politécnica de Tlaxcala Región Poniente.
Unidad Responsable:	Secretaría Administrativa
Proyecto:	Alta Calidad Educativa de los Alumnos de la Universidad Politécnica de Tlaxcala Región Poniente.

GRUPO	INTERES O EXPECTATIVA	VALENCIA	FUERZA	RESULTANTE
Indiferentes				
Población activa con estudios concluidos	El interes de estos es generar una estabilidad economica propia	-	1	-1
Instituciones ajenas a la Universidad	Estos tienen otro tipo de intereses diferentes a los de la Universidad	-	1	-1
Ejecutores				
UPTREP	Impulsar el desarrollo de la región y el Estado ofreciendo educación superior de calidad.	+	4	+4
Gobierno Federal y Gobierno Estatal	Coordinar y contribuir a la ampliación y diversificación de la oferta educativa superior	+	2	+2
Opositores				
Ejidatarios de Hueyotlipan	Tiene el interés de no perder sus tierras sin lograr un lucro económico	-	3	-3
Beneficiarios				
Sociedad de la región	Se mejora y eleva la calidad de vida	+	4	+4
Sectores productivos	Cuentan con egresados profesionales competitivos	+	3	+3
Alumnos	Reciben educación superior de calidad pertinente que les permite un desarrollo personal y profesional, mejorando su calidad de vida.	+	2	+2
RESULTADO				10

Elaboró

Ing. Eduardo Lara Guerrero
Subdirector de Planeación y Evaluación
UNIVERSIDAD POLITÉCNICA DE TLAXCALA REGIÓN PONIENTE
SUBDIRECCIÓN DE PLANEACIÓN
CLAVE: 29EP00002B

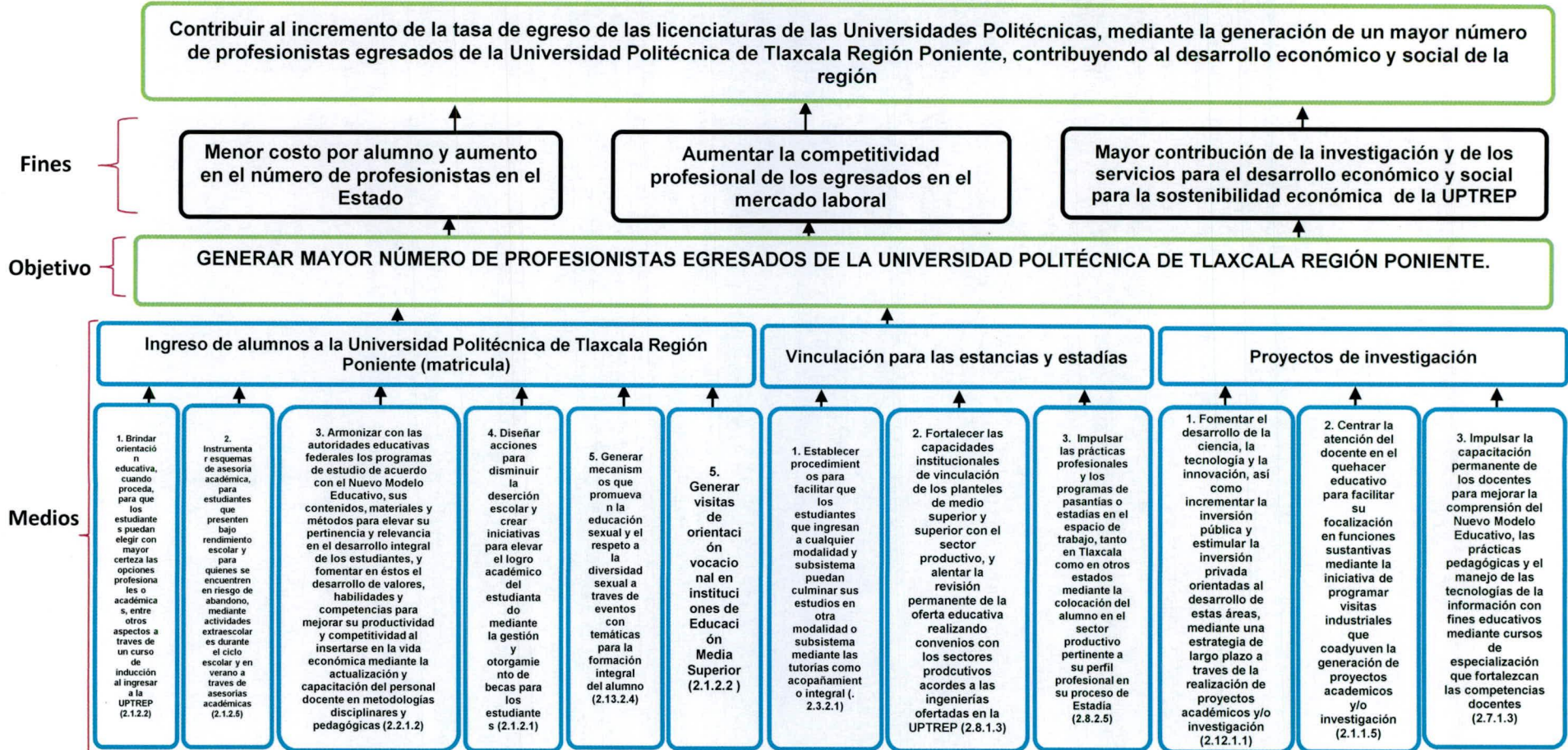
Responsable del Proyecto

Ing. José Antonio Olivares Hernández
Secretario Administrativo
UNIVERSIDAD POLITÉCNICA DE TLAXCALA REGIÓN PONIENTE
SECRETARÍA ADMINISTRATIVA
CLAVE: 29EP00002B

Autorizó

Ing. José Antonio Olivares Hernández
Secretario Administrativo
UNIVERSIDAD POLITÉCNICA DE TLAXCALA REGIÓN PONIENTE
SECRETARÍA ADMINISTRATIVA
CLAVE: 29EP00002B

Los titulares de las dependencias y entidades o instituciones que reciben recursos estatales parcial o totalmente, serán directamente responsables de la formulación de este proyecto.

Dependencia o Entidad:	66 Universidad Politécnica de Tlaxcala Región Poniente.
Unidad Responsable:	Secretaría Administrativa
Proyecto:	Alta Calidad Educativa de los Alumnos de la Universidad Politécnica de Tlaxcala Región Poniente.



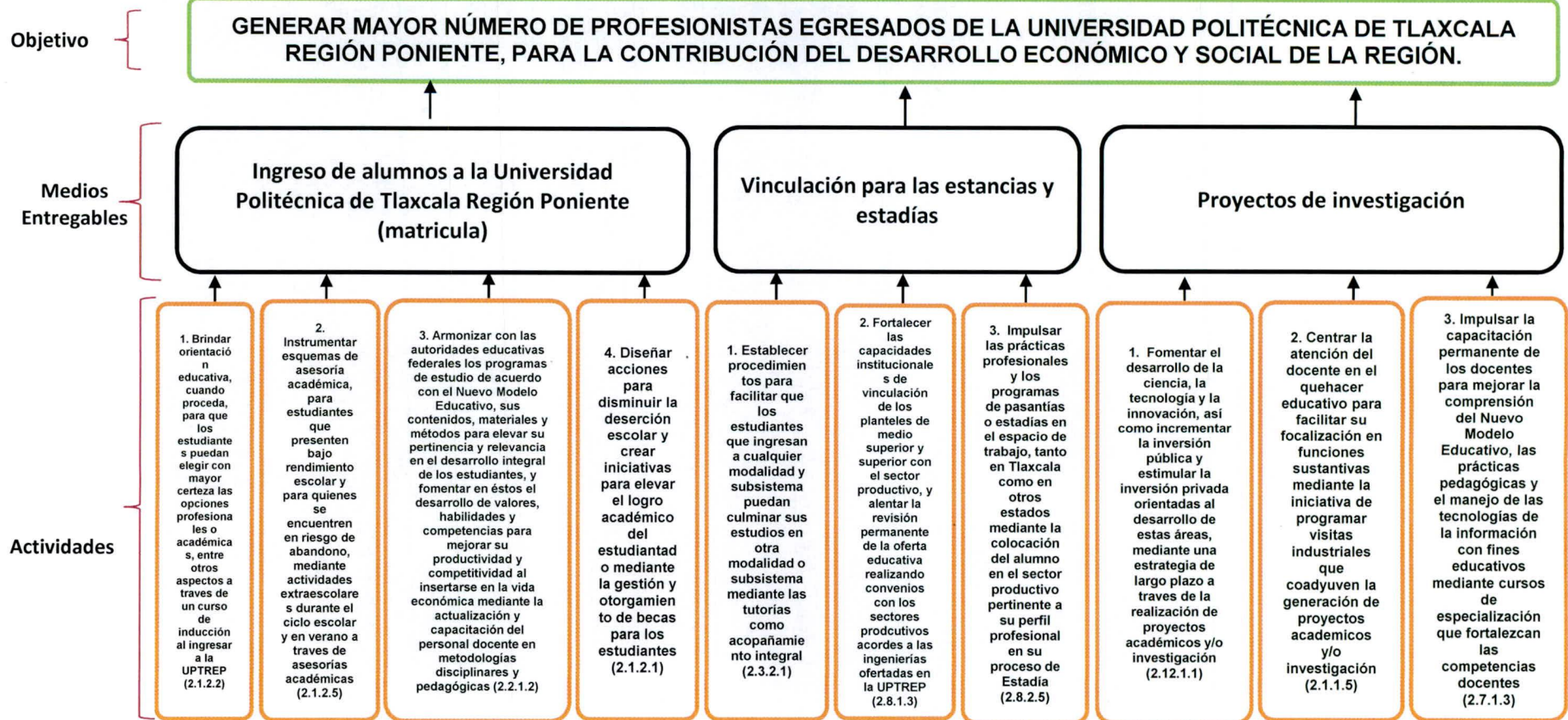
Elaboró
UPTREP
UNIVERSIDAD POLITÉCNICA DE TLAXCALA REGIÓN PONIENTE
Ing. Eduardo Lara Guerrero
Subdirector de Planeación y Evaluación
CLAVE: 29EP00002B

Responsable del Proyecto
UPTREP
UNIVERSIDAD POLITÉCNICA DE TLAXCALA REGIÓN PONIENTE
Ing. José Antonio Olivares Hernández
Secretario Administrativo
SECRETARÍA ADMINISTRATIVA
CLAVE: 29EP00002B

Autorizó
UPTREP
UNIVERSIDAD POLITÉCNICA DE TLAXCALA REGIÓN PONIENTE
Ing. José Antonio Olivares Hernández
Secretario Administrativo
SECRETARÍA ADMINISTRATIVA
CLAVE: 29EP00002B

Los titulares de las dependencias y entidades o instituciones que reciban recursos estatales parcial o totalmente, serán directamente responsables de la formulación de sus proyectos.

Dependencia o Entidad:	66 Universidad Politécnica de Tlaxcala Región Poniente.
Unidad Responsable:	Secretaría Administrativa
Proyecto:	Alta Calidad Educativa de los Alumnos de la Universidad Politécnica de Tlaxcala Región Poniente.



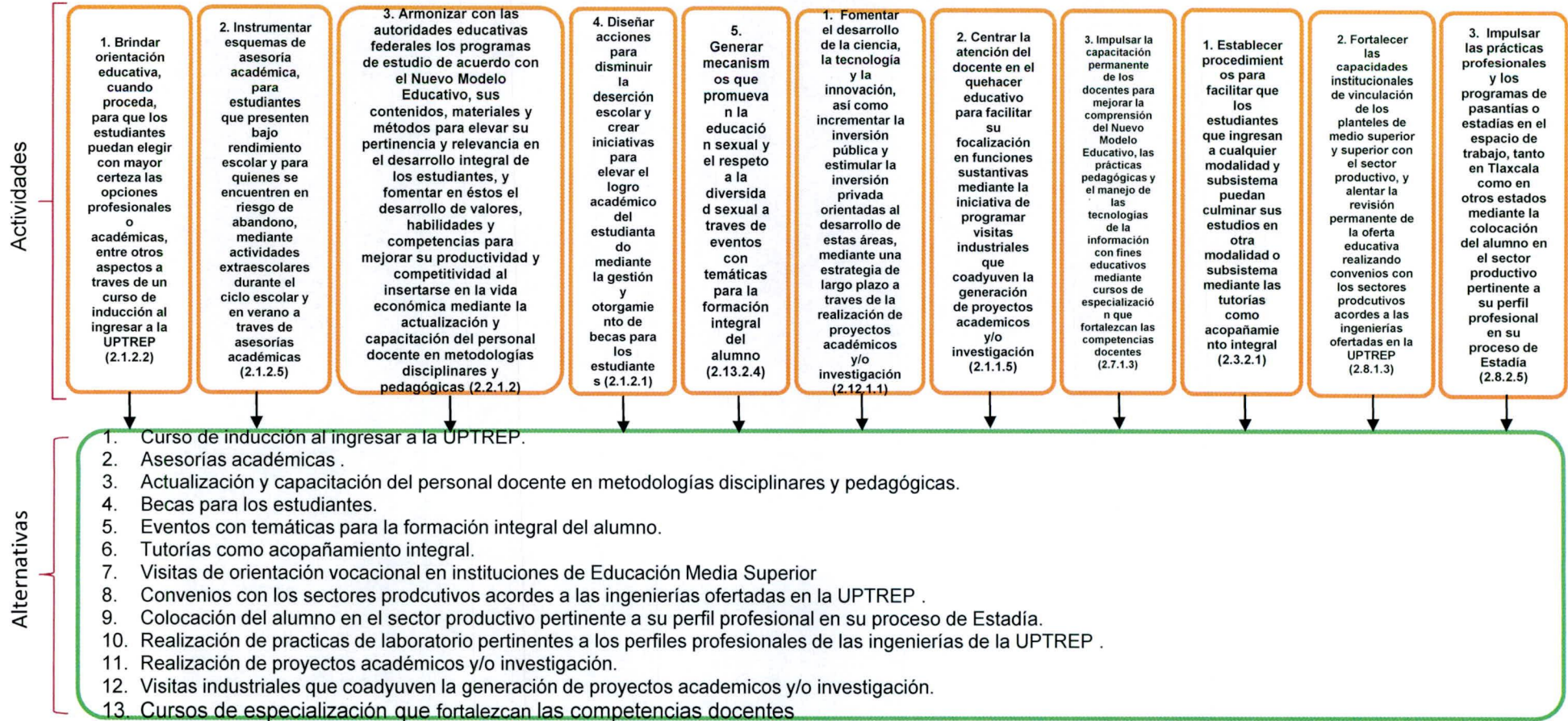
Elaboró
UPTREP
UNIVERSIDAD POLITÉCNICA DE TLAXCALA REGIÓN PONIENTE
SUBDIRECCIÓN DE PLANEACIÓN Y EVALUACIÓN
Ing. Eduardo Lara Guerrero
CLAVE: 29EPO002B


Responsable del Proyecto
UPTREP
UNIVERSIDAD POLITÉCNICA DE TLAXCALA REGIÓN PONIENTE
SECRETARÍA ADMINISTRATIVA
Ing. José Antonio Olivares Hernández
Secretario Administrativo
CLAVE: 29EPO002B

Autorizó
UPTREP
UNIVERSIDAD POLITÉCNICA DE TLAXCALA REGIÓN PONIENTE
SECRETARÍA ADMINISTRATIVA
Ing. José Antonio Olivares Hernández
Secretario Administrativo
CLAVE: 29EPO002B

Los titulares de las dependencias y entidades o instituciones que reciban recursos estatales parcial o totalmente, serán directamente responsables de la formulación de sus proyectos.

Dependencia o Entidad:	66 Universidad Politécnica de Tlaxcala Región Poniente.
Unidad Responsable:	Secretaría Administrativa
Proyecto:	Alta Calidad Educativa de los Alumnos de la Universidad Politécnica de Tlaxcala Región Poniente.



Elaboró

Ing. Eduardo Lara Guerrero
Subdirector de Planeación y Evaluación
CLAVE: 29EPO0002B

Responsable del Proyecto

Ing. José Antonio Olivares Hernández
Secretario Administrativo
CLAVE: 29EPO0002B

Autorizó

Ing. José Antonio Olivares Hernández
Secretario Administrativo
CLAVE: 29EPO0002B

Los titulares de las dependencias y entidades o instituciones que reciban recursos estatales parcial o totalmente, serán directamente responsables de la formulación de sus proyectos.

Dependencia o Entidad:	66. UNIVERSIDAD POLITÉCNICA DE TLAXCALA REGIÓN PONIENTE
Unidad Responsable:	4. SECRETARIA ADMINISTRATIVA
Programa Presupuestario:	E. PRESTACIÓN DE SERVICIOS PÚBLICOS

Nombre: 53 - 1H. ALTA CALIDAD EDUCATIVA DE LOS ALUMNOS DE LA UNIVERSIDAD POLITÉCNICA DE TLAXCALA REGIÓN PONIENTE

Tipo de Proyecto: Operación en Proceso Innovación Inversión

Cobertura: Cobertura Estatal Municipal Regional

Equidad: Capacidades Diferentes Indígenas Jóvenes Adultos Niños Tercera Edad Toda la Población

Genero: Hombres Mujeres Ambos

Criterio UNICEF: Población Total* No existe padrón de beneficiarios Existe padrón de Beneficiarios* Georreferencia*

* Al seleccionar alguno de estos criterios debera llenar lo siguiente: Niños: 0 Niñas: 0 Adolescentes: 0

Temática: 2. Derecho al Desarrollo

Sub Temática: 1. Educación

Periodicidad: Anual Fecha de Inicio Fecha de Terminó

Clasificación Administrativa por Sector Ley de Disciplina Financiera

Personal Administrativo y de Servicio Público Magisterio Servicios de Salud Seguridad Pública Gastos Asociados a la Implementación de nuevas leyes Sentencias Laborales Definitivas

Finalidad: 2. Desarrollo Social

Función: 5. Educación

Sub - Función: 3. Educación Superior

Justificación: Este proyecto inicia con el Decreto de Creación 141. que a la letra dice., que se autoriza al Titular del Poder Ejecutivo del Estado, para que proceda a la creación de un Organismo Público Descentralizado de la Administración Pública Estatal, denominado "Universidad Politécnica de Tlaxcala Región Poniente", en el capítulo I de la naturaleza y objeto en su artículo 2. La Universidad Politécnica de Tlaxcala Región Poniente, en lo subsecuente la "Universidad", forma parte del sistema de educación superior del Estado de Tlaxcala y adopta el modelo educativo del subsistema nacional de Universidades Politécnicas, con apego a las Normas, Políticas y Lineamientos establecidos de común acuerdo entre autoridades educativas Estatal y Federal. Este proyecto tiene 11 líneas de acción que abonan directamente al Plan de Desarrollo Estatal 2017-2021.

Objetivos

Fin: Contribuir al incremento de la tasa de egreso de las licenciaturas de las Universidades Politécnicas, mediante la generación de un mayor número de profesionistas egresados de la Universidad Politécnica de Tlaxcala Región Poniente, contribuyendo al desarrollo económico y social de la región.

Proposito: Generar mayor número de profesionistas egresados de la Universidad Politécnica de Tlaxcala Región Poniente.

Componente: 1. Aumentar ingreso de alumnos a la Universidad Politécnica de Tlaxcala Región Poniente (Matricula)
2. Mayor Vinculación para las Estancias y Estadías
3. Aumentar los Proyectos de Investigación

Actividad: 1.1 Cursos de Inducción al ingreses a la UPTREP
1.2 Asesorías Académicas
1.3 Actualización y capacitación del personal docente en metodologías disciplinares y pedagógicas
1.4 Becas para los estudiantes
1.5 Eventos con temáticas para la formación integral del alumnado
1.6 Visitas de orientación vocacional en instituciones de Educación Media Superior
2.1 Tutorías como acompañamiento integral
2.2 Convenios con los Sectores productivos acorde a las Ingenierías ofertadas en la UPTREP
2.3 Colocación de los alumnos en el sector productivo pertinente a su perfil profesional en su proceso de Estadía
3.1 Realización de proyectos Académicos y/o Investigación
3.2 Visitas industriales que coadyuven la generación de Proyectos Académicos y/o Investigación
3.3 Cursos de especialización que fortalezcan las competencias docentes

Indicadores		
	Nombre	Formulas
Fin:	Eficiencia Terminal del subsistema	Porcentaje de egresado por cohorte generacional en el subsistema de Universidades Tecnológicas y Politécnicas.
Proposito:	Porcentaje de alumnos egresados de las Licenciaturas de la UPTREP	(Total de egresados de las ingenierías de la UPTREP/Total de alumnos inscritos en el cuatrimestre pertinente a las Ingenierías de la UPTREP)*100
Componente 1:	Porcentaje de alumnos captados de nuevo ingreso de la UPTREP	(Total de Alumnos inscritos de nuevo Ingreso/Total de alumnos solicitantes de nuevo ingreso a la UPTREP)*100
Componente 2:	Porcentaje de Alumnos que realizan Estancias y Estadías	(Total de alumnos que realizan Estancias y Estadías/Total de alumnos que deben realizar Estancias y Estadías)*100
Componente 3:	Porcentaje de proyectos de investigación inscritos en convenios con el sector Productivo.	(Número de Proyectos inscritos en convenios con el Sector Productivo/Total de Proyectos de Investigación de la UPTREP)*100
Actividad 1:	Porcentaje de alumnos de nuevos Ingreso que reciben cursos de Inducción	(Número de aspirantes inscritos que reciben cursos de inducción/Total de aspirantes Inscritos)*100
Actividad 2:	Porcentaje de sesiones de asesorías para alumnos que lo requieren	(Total de sesiones de asesoría realizadas para alumnos que requieren asesoría/total de sesiones de asesoría programadas)*100
Actividad 3:	Porcentaje de cursos de actualización y capacitación en el nuevo modelo educativo realizados	(Numero de cursos de actualización y capacitación docente en el nuevo modelo educativo realizados/Total de cursos de actualización y capacitación docente en el nuevo modelos educativo programado)*100
Actividad 4:	Porcentaje de alumnos becados	(Total de alumnos con beca/Total de solicitudes para beca)*100
Actividad 5:	Porcentaje de eventos con Temáticas de formación integral	(Total de eventos temáticos realizados/Numero de eventos temáticos programados)*100
Actividad 6:	Porcentaje de visitas de orientación vocacional en el nivel medio superior	(Número de visitas de orientación vocacional realizadas/Total de visitas de orientación vocacional programadas)*100
Actividad 7:	Porcentaje de sesión de Tutorías realizadas	(Total de sesiones de tutoría realizadas/Total de sesiones de tutoría programadas)*100
Actividad 8:	Porcentaje de convenios realizados	(Total de convenios realizados/Número de convenios programados)*100
Actividad 9:	Porcentaje de alumnos en estadías dentro del sector productivo acorde a su perfil profesional	(Total de alumnos de estadía dentro de su sector productivo/Total de alumnos cursando estadía)*100
Actividad 10:	Porcentaje de Proyectos Académicos y/o Investigación realizados	(Total de proyectos académicos y/o investigación realizados/Número de proyectos académicos y/o investigación programados)*100
Actividad 11:	Porcentaje de visitas industriales realizadas	(Total de visitas industriales realizadas/Número de visitas industriales programadas)*100
Actividad 12:	Porcentaje de cursos de especialización realizados	(Numero de cursos de especialización realizados/Total de cursos de especialización programados en la UPTREP)*100

FUENTES DE FINANCIAMIENTO			Especificar otra fuente de financiamiento:	
CAPITULO	ESTATAL	OTRAS	Etiquetado	No Etiquetado
Servicios personales	7,500,000.00	0.00		
Materiales y suministros	800,000.00	0.00		
Servicios generales	2,200,000.00	0.00		2,300,000.00
Transferencias, asignaciones, subsidios y otras ayudas	0.00	0.00		
Bienes muebles e inmuebles e Intangibles	0.00	0.00		10,500,000.00
Inversión Pública	0.00	0.00		
TOTAL:	10,500,000.00	0.00		

Presupuesto estimado: \$ 12,800,000.00

Datos del Lider /Responsable:

Nombre: **Ing. José Antonio Olivares Hernández**

Cargo: **Secretario Administrativo**

Tel. y Fax: **241 418 8734**

Correo Electrónico:

UPTrep
UNIVERSIDAD POLITÉCNICA
DE TLAXCALA
REGION PONIENTE
Ing. José Antonio Olivares Hernández
Subdirector de Planeación y Evaluación
CLAVE: 29EPO0002B

UPTrep
UNIVERSIDAD POLITÉCNICA
DE TLAXCALA
REGION PONIENTE
Ing. José Antonio Olivares Hernández
Secretario Administrativo
CLAVE: 29EPO0002B

Los titulares de las dependencias y entidades o instituciones que reciben recursos estatales parcial o totalmente, serán directamente responsables de la correcta ejecución de los recursos.

Dependencia o Entidad:	66 Universidad Politécnica de Tlaxcala Región Poniente.
------------------------	---

Misión de la Dependencia o Entidad:	Formar profesionistas competitivos; generadores de tecnología, comprometidos con la sociedad, que contribuyan al desarrollo sustentable socioeconómico y cultural de su región y del país, mediante una formación académica profesional de calidad centrada en el aprendizaje basado en competencias, que estimule la investigación científica con desarrollo tecnológico sustentable.
-------------------------------------	--

Visión de la Dependencia o Entidad:	Ser una Institución educativa que ofrezca una formación profesional competitiva de calidad a través de un modelo basado en la mejora continua; acreditada y reconocida internacionalmente por su excelencia académica, contribuyendo al desarrollo sustentable, económico, social y cultural del país.
-------------------------------------	--

Ser una Institución educativa que ofrezca una formación profesional competitiva de calidad a través de un modelo basado en la mejora continua; acreditada y reconocida internacionalmente por su excelencia académica, contribuyendo al desarrollo sustentable, económico, social y cultural del país.

Política:	Educación
-----------	-----------

Eje	2. Educación Pertinente, Salud de Calidad y Sociedad Incluyente
-----	---

Objetivos:	<ul style="list-style-type: none"> 2.1 Educación integral para todos 2.2 Mejorar los Resultados de Aprendizaje 2.3 Fortalecer la Calidad y Pertinencia de la Educación Media Superior y Superior para contribuir al Desarrollo de Tlaxcala 2.7 Profesionalización del Personal Docente 2.8 Vinculación de la Educación con el Mercado de Trabajo 2.12 Hacer del Desarrollo Científico, Tecnológico y la Innovación pilares para el Progreso del Estado 2.13 Incrementar las Oportunidades de la Población Joven para Acceder a los Sistemas Escolares, Productivos y de obtención de Vivienda
------------	--

Estrategias:	<ul style="list-style-type: none"> 2.1.1 Asegurar las condiciones para que las escuelas ocupen el centro del quehacer del sistema educativo y reciban el apoyo necesario para cumplir con fines a favor de los estudiantes 2.1.2 Disminuir el abandono escolar, mejorar la eficiencia terminal en cada grado educativo y aumentar las tasas de transición entre uno y otro 2.2.1 Impulsar mecanismos sistemáticos de evaluación de resultados basados en el Nuevo Modelo Educativo 2.7.1 Estimular el desarrollo profesional de los maestros, centrado en la escuela y en el aprendizaje de los alumnos, en el marco de la Ley Servicio Profesional Docente 2.8.1 Acercar el sistema educativo estatal al mercado laboral 2.8.2 Fortalecer la cooperación educación-empresa para favorecer la actualización de planes y programas de estudio, la empleabilidad de los jóvenes y la innovación 2.12.1 Impulsar el desarrollo de las vocaciones y capacidades científicas, tecnológicas y de innovación locales, para fortalecer el desarrollo regional sustentable e incluyente 2.13.2 Lograr una educación libre de violencia, sin discriminación y con perspectiva de derechos para la población joven
--------------	---

	ACCION	PERIODICIDAD
Lineas de Acción a Corto plazo:	2.1.1.5 Centrar la atención del docente en el quehacer educativo para facilitar su focalización en funciones sustantivas	2018-2021
	2.1.2.1 Diseñar acciones para disminuir la deserción escolar y crear iniciativas para elevar el logro académico del estudiantado	2018-2021
	2.1.2.2 Brindar orientación educativa, cuando proceda, para que los estudiantes puedan elegir con mayor certeza las opciones profesionales o académicas, entre otros aspectos	2020-2021
	2.1.2.5 Instrumentar esquemas de asesoría académica, para estudiantes que presenten bajo rendimiento escolar y para quienes se encuentren en riesgo de abandono, mediante actividades extraescolares durante el ciclo escolar y en verano.	2018-2021
	2.2.1.2 Armonizar con las autoridades educativas federales los programas de estudio de acuerdo con el Nuevo Modelo Educativo, sus contenidos, materiales y métodos para elevar su pertinencia y relevancia en el desarrollo integral de los estudiantes, y fomentar en éstos el desarrollo de valores, habilidades y competencias para mejorar su productividad y competitividad al insertarse en la vida económica	2018-2021
	2.3.2.1 Establecer procedimientos para facilitar que los estudiantes que ingresan a cualquier modalidad y subsistema puedan culminar sus estudios en otra modalidad o subsistema	2018-2021
	2.7.1.3 Impulsar la capacitación permanente de los docentes para mejorar la comprensión del Nuevo Modelo Educativo, las prácticas pedagógicas y el manejo de las tecnologías de la información con fines educativos	2018-2021
	2.8.1.3 Fortalecer las capacidades institucionales de vinculación de los planteles de medio superior y superior con el sector productivo, y alentar la revisión permanente de la oferta educativa	2018-2021
	2.8.2.5 Impulsar las prácticas profesionales y los programas de pasantías o estadias en el espacio de trabajo, tanto en Tlaxcala como en otros estados	2018-2021

	<p>2.12.1.1 Fomentar el desarrollo de la ciencia, la tecnología y la innovación, así como incrementar la inversión pública y estimular la inversión privada orientadas al desarrollo de estas áreas, mediante una estrategia de largo plazo</p>	<p>2018-2021</p>
	<p>2.13.2.4 Generar mecanismos que promuevan la educación sexual y el respeto a la diversidad sexual</p>	<p>2018-2021</p>

UPTre
UNIVERSIDAD POLITÉCNICA
DE TLAXCALA REGION PONIENTE
Ing. Eduardo Lara Guerrero
Subdirector de Planeación y Evaluación
SECRETARÍA DE PLANEACIÓN
CLAVE: 29EPO002B

UPTre
UNIVERSIDAD POLITÉCNICA
DE TLAXCALA REGION PONIENTE
Responsable del Proyecto
Ing. José Antonio Olivares Hernández
Secretario Administrativo
SECRETARÍA ADMINISTRATIVA
CLAVE: 29EPO002B

FICHA TÉCNICA

DATOS DE IDENTIFICACIÓN					
DEPENDENCIA:	66. UNIVERSIDAD POLITÉCNICA DE TLAXCALA REGIÓN PONIENTE				
UNIDAD RESPONSABLE:	4. SECRETARÍA ADMINISTRATIVA				
PROYECTO:	68 - 1W. ALTA CALIDAD EDUCATIVA DE LOS ALUMNOS DE LA UNIVERSIDAD POLITÉCNICA DE TLAXCALA REGIÓN PONIENTE				
FINALIDAD:	2	DESARROLLO SOCIAL			
FUNCIÓN:	2.5	EDUCACIÓN			
SUBFUNCIÓN:	2.5.3	EDUCACIÓN SUPERIOR			
ALINEACIÓN CON EL PED Y SUS PROGRAMAS					
EJE RECTOR:	2	EDUCACIÓN PERTINENTE, SALUD DE CALIDAD Y SOCIEDAD INCLUYENTE EDUCACIÓN Y DESARROLLO DE COMPETENCIAS PARA EL MERCADO LABORAL			
OBJETIVO:	2.1	EDUCACIÓN INTEGRAL PARA TODOS			
ESTRATEGIA:	2.1.2	DISMINUIR EL ABANDONO ESCOLAR, MEJORAR LA EFICIENCIA TERMINAL EN CADA GRADO EDUCATIVO Y AUMENTAR LAS TASAS DE TRANSICIÓN ENTRE UNO Y OTRO			
LÍNEA DE ACCIÓN:	2.1.2.1	DISEÑAR ACCIONES PARA DISMINUIR LA DESERCIÓN ESCOLAR Y CREAR INICIATIVAS PARA ELEVAR EL LOGRO ACADÉMICO DEL ESTUDIANTADO			
SUBLÍNEA DE ACCIÓN:	2.1.2.1.1	DISEÑAR ACCIONES PARA DISMINUIR LA DESERCIÓN ESCOLAR Y CREAR INICIATIVAS PARA ELEVAR EL LOGRO ACADÉMICO DEL ESTUDIANTADO			
MATRIZ DE INDICADORES PARA RESULTADOS					
RESUMEN NARRATIVO					
OBJETIVO AL QUE CORRESPONDE EL INDICADOR	CONTRIBUIR AL INCREMENTO DE LA TASA DE EGRESO DE LAS LICENCIATURAS DE LAS UNIVERSIDADES POLITÉCNICAS, MEDIANTE LA GENERACIÓN DE UN MAYOR NÚMERO DE		FIN	X	
			PROPÓSITO		
			COMPONENTE		
			ACTIVIDAD		
INDICADOR					
DATOS DE IDENTIFICACIÓN DEL INDICADOR					
ORDEN	1	NOMBRE	EFICIENCIA TERMINAL DEL SUBSISTEMA		
DIMENSIÓN	EFICACIA		TIPO DE INDICADOR	ESTRATÉGICO	
DEFINICIÓN	REPRESENTA LA EFICIENCIA TERMINAL DEL SUBSISTEMA		TIPO DE VALOR DE META	ABSOLUTO	
MÉTODO DE CÁLCULO	PORCENTAJE DE EGRESO POR COHORTE GENERACIONAL EN EL SUBSISTEMA DE UNIVERSIDADES TECNOLÓGICAS Y POLITÉCNICAS				
UNIDAD DE MEDIDA	PORCENTAJE		VALOR DE PONDERACIÓN	0.00	
DESAGREGACIÓN GEOGRÁFICA	COBERTURA ESTATAL		FRECUENCIA DE MEDICIÓN	ANUAL	
CONTRIBUCIÓN AGENDA 2030			SI	X	NO
OBJETIVO AGENDA 2030	4	GARANTIZAR UNA EDUCACIÓN INCLUSIVA, EQUITATIVA Y DE CALIDAD Y PROMOVER OPORTUNIDADES DE APRENDIZAJE DURANTE TODA LA VIDA PARA TODAS Y TODOS			
TRANSVERSALIDAD					

GOBIERNO DEL ESTADO DE TLAXCALA

PROYECTO DE PRESUPUESTO DE EGRESOS 2020

FICHA TÉCNICA

INDICADOR					
DATOS DE IDENTIFICACIÓN DEL INDICADOR					
TRANSVERSALIDAD					
ENFOQUE DE TRANSVERSALIDAD: JOVENES					
HOMBRES	614,565	MUJERES	658,282	TOTAL	1,272,847
CARACTERÍSTICAS DEL INDICADOR					
CARACTERÍSTICA	NO CUMPLE	CUMPLE PARCIALMENTE	CUMPLE		
CLARIDAD			X		
RELEVANCIA			X		
ECONOMÍA	X				
MONITOREABLE			X		
ADECUADO			X		
APORTE MARGINAL			X		
CONTACTO DEL INDICADOR					
NOMBRE	ING. JOSÉ ANTONIO OLIVARES HERNÁNDEZ				
ÁREA	SECRETARÍA ADMINISTRATIVA				
PUESTO	SECRETARIO ADMINISTRATIVO				
CORREO ELECTRÓNICO	secretaria_administrativa@uptlaxponente.edu-mx				
No. TELEFÓNICO	4188730	EXTENSIÓN	105		
DETERMINACIÓN DE METAS					
VIABILIDAD DE LA META					
META ACUMULABLE	NO	COMPORTAMIENTO DEL INDICADOR	ASCENDENTE	FACTIBILIDAD	ALTA
JUSTIFICACIÓN DE LA FACTIBILIDAD					
LÍNEA BASE					
AÑO	VALOR	PERIODO AL QUE CORRESPONDE EL VALOR			
2017	55.00	ENERO-DICIEMBRE 2017			
JUSTIFICACIÓN:					
PARÁMETROS DE SEMAFORIZACIÓN					

GOBIERNO DEL ESTADO DE TLAXCALA

PROYECTO DE PRESUPUESTO DE EGRESOS 2020

FICHA TÉCNICA

PARÁMETROS DE SEMAFORIZACIÓN		
TIPO DE VALOR	PORCENTAJE	
SEMAFORO	LÍMITE SUPERIOR	LÍMITE INFERIOR
VERDE	56.00	54.00
AMARILLO	53.99	53.00
ROJO	56.01	52.99
META SEXENAL		
AÑO	VALOR	PERIODO
2021	55.00	2017-2021
METAS INTERMEDIAS		
AÑO	VALOR	PERIODO
2017	55.00	ENERO-DICIEMBRE 2017
2018	55.00	ENERO-DICIEMBRE 2018
2019	55.00	ENERO-DICIEMBRE 2019
2020	55.00	ENERO-DICIEMBRE 2020
2021	55.00	ENERO-DICIEMBRE 2021
METAS DEL CICLO PRESUPUESTARIO		
PORCENTAJE DE EGRESO POR COHORTE GENERACIONAL EN EL SUBSISTEMA DE UNIVERSIDADES TECNOLÓGICAS Y POLITÉCNICAS		
PERIODO	VALOR	PERIODO AL QUE CORRESPONDE EL VALOR
1	55.00	ANUAL
CARACTERÍSTICAS DE LAS VARIABLES		
NOMBRE	PECGSUTP	
DESCRIPCIÓN	PORCENTAJE DE EGRESO POR COHORTE GENERACIONAL EN EL SUBSISTEMA DE UNIVERSIDADES TECNOLÓGICAS Y POLITÉCNICAS	
MEDIOS DE VERIFICACIÓN	EVALUACIÓN DEL PROGRAMA INSTITUCIONAL DE DESARROLLO DE LAS UNIVERSIDADES POLITÉCNICAS	
UNIDAD DE MEDIDA	PORCENTAJE	
DESAGREGACIÓN GEOGRÁFICA	COBERTURA ESTATAL	
FRECUENCIA	ANUAL	
FECHA DE DISPONIBILIDAD DE LA INFORMACIÓN	DICIEMBRE	

GOBIERNO DEL ESTADO DE TLAXCALA

PROYECTO DE PRESUPUESTO DE EGRESOS 2020

FICHA TÉCNICA

DATOS DE IDENTIFICACIÓN				
DEPENDENCIA:	66. UNIVERSIDAD POLITÉCNICA DE TLAXCALA REGIÓN PONIENTE			
UNIDAD RESPONSABLE:	4. SECRETARÍA ADMINISTRATIVA			
PROYECTO:	68 - 1W. ALTA CALIDAD EDUCATIVA DE LOS ALUMNOS DE LA UNIVERSIDAD POLITÉCNICA DE TLAXCALA REGIÓN PONIENTE			
FINALIDAD:	2	DESARROLLO SOCIAL		
FUNCIÓN:	2.5	EDUCACIÓN		
SUBFUNCIÓN:	2.5.3	EDUCACIÓN SUPERIOR		
ALINEACIÓN CON EL PED Y SUS PROGRAMAS				
EJE RECTOR:	2	EDUCACIÓN PERTINENTE, SALUD DE CALIDAD Y SOCIEDAD INCLUYENTE EDUCACIÓN Y DESARROLLO DE COMPETENCIAS PARA EL MERCADO LABORAL		
OBJETIVO:	2.1	EDUCACIÓN INTEGRAL PARA TODOS		
ESTRATEGIA:	2.1.2	DISMINUIR EL ABANDONO ESCOLAR, MEJORAR LA EFICIENCIA TERMINAL EN CADA GRADO EDUCATIVO Y AUMENTAR LAS TASAS DE TRANSICIÓN ENTRE UNO Y OTRO		
LÍNEA DE ACCIÓN:	2.1.2.1	DISEÑAR ACCIONES PARA DISMINUIR LA DESERCIÓN ESCOLAR Y CREAR INICIATIVAS PARA ELEVAR EL LOGRO ACADÉMICO DEL ESTUDIANTADO		
SUBLÍNEA DE ACCIÓN:	2.1.2.1.1	DISEÑAR ACCIONES PARA DISMINUIR LA DESERCIÓN ESCOLAR Y CREAR INICIATIVAS PARA ELEVAR EL LOGRO ACADÉMICO DEL ESTUDIANTADO		
MATRIZ DE INDICADORES PARA RESULTADOS				
RESUMEN NARRATIVO				
OBJETIVO AL QUE CORRESPONDE EL INDICADOR	GENERAR MAYOR NÚMERO DE PROFESIONISTAS EGRESADOS DE LA UNIVERSIDAD POLITÉCNICA DE TLAXCALA REGIÓN PONIENTE		FIN	
			PROPÓSITO	X
			COMPONENTE	
			ACTIVIDAD	
INDICADOR				
DATOS DE IDENTIFICACIÓN DEL INDICADOR				
ORDEN	2	NOMBRE	PORCENTAJE DE ALUMNOS EGRESADOS DE LAS LICENCIATURAS DE LA UPTREP	
DIMENSIÓN	EFICACIA		TIPO DE INDICADOR	DE GESTIÓN
DEFINICIÓN	REPRESENTA EL PORCENTAJE DE ALUMNOS EGRESADOS DE LAS LICENCIATURAS DE LA UPTREP		TIPO DE VALOR DE META	RELATIVO
MÉTODO DE CÁLCULO	(TOTAL DE EGRESADOS DE LAS INGENIERIAS DE LA UPTREP/TOTAL DE ALUMNOS INSCRITOS EN EL CUATRIMESTRES PERTINENTE A LAS INGENIERIAS DE LA UPTREP)*100			
UNIDAD DE MEDIDA	PORCENTAJE		VALOR DE PONDERACIÓN	0.00
DESAGREGACIÓN GEOGRÁFICA	COBERTURA ESTATAL		FRECUENCIA DE MEDICIÓN	ANUAL
CONTRIBUCIÓN AGENDA 2030			SI	X
			NO	
OBJETIVO AGENDA 2030	4	GARANTIZAR UNA EDUCACIÓN INCLUSIVA, EQUITATIVA Y DE CALIDAD Y PROMOVER OPORTUNIDADES DE APRENDIZAJE DURANTE TODA LA VIDA PARA TODAS Y TODOS		
TRANSVERSALIDAD				

GOBIERNO DEL ESTADO DE TLAXCALA

PROYECTO DE PRESUPUESTO DE EGRESOS 2020

FICHA TÉCNICA

INDICADOR					
DATOS DE IDENTIFICACIÓN DEL INDICADOR					
TRANSVERSALIDAD					
ENFOQUE DE TRANSVERSALIDAD: JOVENES					
HOMBRES	614,565	MUJERES	658,282	TOTAL	1,272,847
CARACTERÍSTICAS DEL INDICADOR					
CARACTERÍSTICA	NO CUMPLE	CUMPLE PARCIALMENTE	CUMPLE		
CLARIDAD			X		
RELEVANCIA			X		
ECONOMÍA			X		
MONITOREABLE			X		
ADECUADO			X		
APORTE MARGINAL	X				
CONTACTO DEL INDICADOR					
NOMBRE	ING. JOSÉ ANTONIO OLIVARES HERNÁNDEZ				
ÁREA	SECRETARÍA ADMINISTRATIVA				
PUESTO	SECRETARIO ADMINISTRATIVO				
CORREO ELECTRÓNICO	secretaria_administrativa@uptlaxponente.edu-mx				
No. TELEFÓNICO	4188730	EXTENSIÓN	105		
DETERMINACIÓN DE METAS					
VIABILIDAD DE LA META					
META ACUMULABLE	NO	COMPORTAMIENTO DEL INDICADOR	ASCENDENTE	FACTIBILIDAD	ALTA
JUSTIFICACIÓN DE LA FACTIBILIDAD					
PARÁMETROS DE SEMAFORIZACIÓN					
TIPO DE VALOR	PORCENTAJE				
SEMAFORO	LÍMITE SUPERIOR		LÍMITE INFERIOR		
VERDE	51.00		48.00		
AMARILLO	47.99		7.00		
ROJO	51.01		6.99		
METAS DEL CICLO PRESUPUESTARIO					

GOBIERNO DEL ESTADO DE TLAXCALA

PROYECTO DE PRESUPUESTO DE EGRESOS 2020

FICHA TÉCNICA

METAS DEL CICLO PRESUPUESTARIO		
<i>(TOTAL DE EGRESADOS DE LAS INGENIERIAS DE LA UPTREP/TOTAL DE ALUMNOS INSCRITOS EN EL CUATRIMESTRES PERTINENTE A LAS INGENIERIAS DE LA UPTREP)*100</i>		
PERIODO	VALOR	PERIODO AL QUE CORRESPONDE EL VALOR
1	50.00	ANUAL
CARACTERÍSTICAS DE LAS VARIABLES		
NOMBRE	TEIU	
DESCRIPCIÓN	TOTAL DE EGRESADOS DE LAS INGENIERIAS DE LA UPTREP	
MEDIOS DE VERIFICACIÓN	REPORTE DE EFICIENCIA TERMINAL EMITIDO POR EL DEPARTAMENTO DE SERVICIOS ESCOLARES DE LA UPTREP.	
UNIDAD DE MEDIDA	ALUMNO	
DESAGREGACIÓN GEOGRÁFICA	COBERTURA ESTATAL	
FRECUENCIA	ANUAL	
FECHA DE DISPONIBILIDAD DE LA INFORMACIÓN	DICIEMBRE	
NOMBRE	TAICPIU	
DESCRIPCIÓN	TOTAL DE ALUMNOS INSCRITOS EN EL CUATRIMESTRES PERTINENTE A LAS INGENIERIAS DE LA UPTREP	
MEDIOS DE VERIFICACIÓN	REPORTE DE EFICIENCIA TERMINAL EMITIDO POR EL DEPARTAMENTO DE SERVICIOS ESCOLARES DE LA UPTREP.	
UNIDAD DE MEDIDA	ALUMNO	
DESAGREGACIÓN GEOGRÁFICA	COBERTURA ESTATAL	
FRECUENCIA	ANUAL	
FECHA DE DISPONIBILIDAD DE LA INFORMACIÓN	DICIEMBRE	

GOBIERNO DEL ESTADO DE TLAXCALA

PROYECTO DE PRESUPUESTO DE EGRESOS 2020

FICHA TÉCNICA

DATOS DE IDENTIFICACIÓN				
DEPENDENCIA:	66. UNIVERSIDAD POLITÉCNICA DE TLAXCALA REGIÓN PONIENTE			
UNIDAD RESPONSABLE:	4. SECRETARÍA ADMINISTRATIVA			
PROYECTO:	68 - 1W. ALTA CALIDAD EDUCATIVA DE LOS ALUMNOS DE LA UNIVERSIDAD POLITÉCNICA DE TLAXCALA REGIÓN PONIENTE			
FINALIDAD:	2	DESARROLLO SOCIAL		
FUNCIÓN:	2.5	EDUCACIÓN		
SUBFUNCIÓN:	2.5.3	EDUCACIÓN SUPERIOR		
ALINEACIÓN CON EL PED Y SUS PROGRAMAS				
EJE RECTOR:	2	EDUCACIÓN PERTINENTE, SALUD DE CALIDAD Y SOCIEDAD INCLUYENTE EDUCACIÓN Y DESARROLLO DE COMPETENCIAS PARA EL MERCADO LABORAL		
OBJETIVO:	2.1	EDUCACIÓN INTEGRAL PARA TODOS		
ESTRATEGIA:	2.1.2	DISMINUIR EL ABANDONO ESCOLAR, MEJORAR LA EFICIENCIA TERMINAL EN CADA GRADO EDUCATIVO Y AUMENTAR LAS TASAS DE TRANSICIÓN ENTRE UNO Y OTRO		
LÍNEA DE ACCIÓN:	2.1.2.1	DISEÑAR ACCIONES PARA DISMINUIR LA DESERCIÓN ESCOLAR Y CREAR INICIATIVAS PARA ELEVAR EL LOGRO ACADÉMICO DEL ESTUDIANTADO		
SUBLÍNEA DE ACCIÓN:	2.1.2.1.1	DISEÑAR ACCIONES PARA DISMINUIR LA DESERCIÓN ESCOLAR Y CREAR INICIATIVAS PARA ELEVAR EL LOGRO ACADÉMICO DEL ESTUDIANTADO		
MATRIZ DE INDICADORES PARA RESULTADOS				
RESUMEN NARRATIVO				
OBJETIVO AL QUE CORRESPONDE EL INDICADOR	AUMENTAR INGRESO DE ALUMNOS A LA UNIVERSIDAD POLITÉCNICA DE TLAXCALA REGIÓN PONIENTE (MATRICULA)		FIN	
			PROPÓSITO	
			COMPONENTE	X
			ACTIVIDAD	
INDICADOR				
DATOS DE IDENTIFICACIÓN DEL INDICADOR				
ORDEN	3	NOMBRE	PORCENTAJE DE ALUMNOS DE NUEVO INGRESO CAPTADOS EN LA UPTREP	
DIMENSIÓN	EFICACIA		TIPO DE INDICADOR	DE GESTIÓN
DEFINICIÓN	REPRESENTA EL PORCENTAJE DE ALUMNOS DE NUEVO INGRESO CAPTADOS EN LA UPTREP		TIPO DE VALOR DE META	RELATIVO
MÉTODO DE CÁLCULO	(TOTAL DE ALUMNOS INSCRITOS DE NUEVO INGRESO/TOTAL DE ALUMNOS SOLICITANTES DE NUEVO INGRESO A LA UPTREP)*100			
UNIDAD DE MEDIDA	PORCENTAJE		VALOR DE PONDERACIÓN	0.00
DESAGREGACIÓN GEOGRÁFICA	COBERTURA ESTATAL		FRECUENCIA DE MEDICIÓN	ANUAL
CONTRIBUCIÓN AGENDA 2030		SI	X	NO
OBJETIVO AGENDA 2030	4	GARANTIZAR UNA EDUCACIÓN INCLUSIVA, EQUITATIVA Y DE CALIDAD Y PROMOVER OPORTUNIDADES DE APRENDIZAJE DURANTE TODA LA VIDA PARA TODAS Y TODOS		
TRANSVERSALIDAD				

GOBIERNO DEL ESTADO DE TLAXCALA

PROYECTO DE PRESUPUESTO DE EGRESOS 2020

FICHA TÉCNICA

INDICADOR					
DATOS DE IDENTIFICACIÓN DEL INDICADOR					
TRANSVERSALIDAD					
ENFOQUE DE TRANSVERSALIDAD: JOVENES					
HOMBRES	614,565	MUJERES	658,282	TOTAL	1,272,847
CARACTERÍSTICAS DEL INDICADOR					
CARACTERÍSTICA	NO CUMPLE		CUMPLE PARCIALMENTE		CUMPLE
CLARIDAD					X
RELEVANCIA					X
ECONOMÍA					X
MONITOREABLE					X
ADECUADO					X
APORTE MARGINAL	X				
CONTACTO DEL INDICADOR					
NOMBRE	ING. JOSÉ ANTONIO OLIVARES HERNÁNDEZ				
ÁREA	SECRETARÍA ADMINISTRATIVA				
PUESTO	SECRETARIO ADMINISTRATIVO				
CORREO ELECTRÓNICO	secretaria_administrativa@uptlaxponiente.edu-mx				
No. TELEFÓNICO	4188730	EXTENSIÓN	105		
DETERMINACIÓN DE METAS					
VIABILIDAD DE LA META					
META ACUMULABLE	NO	COMPORTAMIENTO DEL INDICADOR	ASCENDENTE	FACTIBILIDAD	ALTA
JUSTIFICACIÓN DE LA FACTIBILIDAD					
PARÁMETROS DE SEMAFORIZACIÓN					
TIPO DE VALOR	PORCENTAJE				
SEMAFORO	LÍMITE SUPERIOR		LÍMITE INFERIOR		
VERDE	81.00		79.00		
AMARILLO	78.99		77.00		
ROJO	81.01		76.99		
METAS DEL CICLO PRESUPUESTARIO					

GOBIERNO DEL ESTADO DE TLAXCALA

PROYECTO DE PRESUPUESTO DE EGRESOS 2020

FICHA TÉCNICA

METAS DEL CICLO PRESUPUESTARIO		
<i>(TOTAL DE ALUMNOS INSCRITOS DE NUEVO INGRESO/TOTAL DE ALUMNOS SOLICITANTES DE NUEVO INGRESO A LA UPTREP)*100</i>		
PERIODO	VALOR	PERIODO AL QUE CORRESPONDE EL VALOR
1	80.00	ANUAL
CARACTERÍSTICAS DE LAS VARIABLES		
NOMBRE	TAINI	
DESCRIPCIÓN	TOTAL DE ALUMNOS INSCRITOS DE NUEVO INGRESO	
MEDIOS DE VERIFICACIÓN	ESTADISTICA DE MATRICULA CAPTADA POR CICLO ESCOLAR. LISTA DE ASPIRANTES INSCRITOS DE NUEVO INGRESO. (SERVICIOS ESCOLARES)	
UNIDAD DE MEDIDA	ALUMNO	
DESAGREGACIÓN GEOGRÁFICA	COBERTURA ESTATAL	
FRECUENCIA	ANUAL	
FECHA DE DISPONIBILIDAD DE LA INFORMACIÓN	SEPTIEMBRE	
NOMBRE	TASNIU	
DESCRIPCIÓN	TOTAL DE ALUMNOS SOLICITANTES DE NUEVO INGRESO A LA UPTREP	
MEDIOS DE VERIFICACIÓN	ESTADISTICA DE MATRICULA CAPTADA POR CICLO ESCOLAR. LISTA DE ASPIRANTES INSCRITOS DE NUEVO INGRESO. (SERVICIOS ESCOLARES)	
UNIDAD DE MEDIDA	ALUMNO	
DESAGREGACIÓN GEOGRÁFICA	COBERTURA ESTATAL	
FRECUENCIA	ANUAL	
FECHA DE DISPONIBILIDAD DE LA INFORMACIÓN	SEPTIEMBRE	

GOBIERNO DEL ESTADO DE TLAXCALA

PROYECTO DE PRESUPUESTO DE EGRESOS 2020

FICHA TÉCNICA

DATOS DE IDENTIFICACIÓN				
DEPENDENCIA:	66. UNIVERSIDAD POLITÉCNICA DE TLAXCALA REGIÓN PONIENTE			
UNIDAD RESPONSABLE:	4. SECRETARÍA ADMINISTRATIVA			
PROYECTO:	68 - 1W. ALTA CALIDAD EDUCATIVA DE LOS ALUMNOS DE LA UNIVERSIDAD POLITÉCNICA DE TLAXCALA REGIÓN PONIENTE			
FINALIDAD:	2	DESARROLLO SOCIAL		
FUNCIÓN:	2.5	EDUCACIÓN		
SUBFUNCIÓN:	2.5.3	EDUCACIÓN SUPERIOR		
ALINEACIÓN CON EL PED Y SUS PROGRAMAS				
EJE RECTOR:	2	EDUCACIÓN PERTINENTE, SALUD DE CALIDAD Y SOCIEDAD INCLUYENTE EDUCACIÓN Y DESARROLLO DE COMPETENCIAS PARA EL MERCADO LABORAL		
OBJETIVO:	2.1	EDUCACIÓN INTEGRAL PARA TODOS		
ESTRATEGIA:	2.1.2	DISMINUIR EL ABANDONO ESCOLAR, MEJORAR LA EFICIENCIA TERMINAL EN CADA GRADO EDUCATIVO Y AUMENTAR LAS TASAS DE TRANSICIÓN ENTRE UNO Y OTRO		
LÍNEA DE ACCIÓN:	2.1.2.1	DISEÑAR ACCIONES PARA DISMINUIR LA DESERCIÓN ESCOLAR Y CREAR INICIATIVAS PARA ELEVAR EL LOGRO ACADÉMICO DEL ESTUDIANTADO		
SUBLÍNEA DE ACCIÓN:	2.1.2.1.1	DISEÑAR ACCIONES PARA DISMINUIR LA DESERCIÓN ESCOLAR Y CREAR INICIATIVAS PARA ELEVAR EL LOGRO ACADÉMICO DEL ESTUDIANTADO		
MATRIZ DE INDICADORES PARA RESULTADOS				
RESUMEN NARRATIVO				
OBJETIVO AL QUE CORRESPONDE EL INDICADOR	MAYOR VINCULACIÓN PARA LAS ESTANCIAS Y ESTADÍAS		FIN	
			PROPÓSITO	
			COMPONENTE	X
			ACTIVIDAD	
INDICADOR				
DATOS DE IDENTIFICACIÓN DEL INDICADOR				
ORDEN	4	NOMBRE	PORCENTAJE DE ALUMNOS QUE REALIZAN ESTANCIAS Y ESTADÍAS	
DIMENSIÓN	EFICACIA		TIPO DE INDICADOR	DE GESTIÓN
DEFINICIÓN	REPRESENTA EL PORCENTAJE DE ALUMNOS QUE REALIZAN ESTANCIAS Y ESTADÍAS		TIPO DE VALOR DE META	RELATIVO
MÉTODO DE CÁLCULO	(TOTAL DE ALUMNOS QUE REALIZAN ESTANCIAS Y ESTADÍAS/TOTAL DE ALUMNOS QUE DEBEN REALIZAR ESTANCIAS Y ESTADÍAS)*100			
UNIDAD DE MEDIDA	PORCENTAJE		VALOR DE PONDERACIÓN	0.00
DESAGREGACIÓN GEOGRÁFICA	COBERTURA ESTATAL		FRECUENCIA DE MEDICIÓN	ANUAL
CONTRIBUCIÓN AGENDA 2030		SI	X	NO
OBJETIVO AGENDA 2030	4	GARANTIZAR UNA EDUCACIÓN INCLUSIVA, EQUITATIVA Y DE CALIDAD Y PROMOVER OPORTUNIDADES DE APRENDIZAJE DURANTE TODA LA VIDA PARA TODAS Y TODOS		
TRANSVERSALIDAD				

GOBIERNO DEL ESTADO DE TLAXCALA

PROYECTO DE PRESUPUESTO DE EGRESOS 2020

FICHA TÉCNICA

INDICADOR					
DATOS DE IDENTIFICACIÓN DEL INDICADOR					
TRANSVERSALIDAD					
ENFOQUE DE TRANSVERSALIDAD: JOVENES					
HOMBRES	614,565	MUJERES	658,282	TOTAL	1,272,847
CARACTERÍSTICAS DEL INDICADOR					
CARACTERÍSTICA	NO CUMPLE		CUMPLE PARCIALMENTE		CUMPLE
CLARIDAD					X
RELEVANCIA					X
ECONOMÍA					X
MONITOREABLE					X
ADECUADO					X
APORTE MARGINAL	X				
CONTACTO DEL INDICADOR					
NOMBRE	ING. JOSÉ ANTONIO OLIVARES HERNÁNDEZ				
ÁREA	SECRETARÍA ADMINISTRATIVA				
PUESTO	SECRETARIO ADMINISTRATIVO				
CORREO ELECTRÓNICO	secretaria_administrativa@uptlaxponente.edu-mx				
No. TELEFÓNICO	4188730	EXTENSIÓN	105		
DETERMINACIÓN DE METAS					
VIABILIDAD DE LA META					
META ACUMULABLE	NO	COMPORTAMIENTO DEL INDICADOR	ASCENDENTE	FACTIBILIDAD	ALTA
JUSTIFICACIÓN DE LA FACTIBILIDAD					
PARÁMETROS DE SEMAFORIZACIÓN					
TIPO DE VALOR	PORCENTAJE				
SEMAFORO	LÍMITE SUPERIOR		LÍMITE INFERIOR		
VERDE	81.00		78.00		
AMARILLO	77.99		75.00		
ROJO	81.01		74.99		
METAS DEL CICLO PRESUPUESTARIO					

GOBIERNO DEL ESTADO DE TLAXCALA

PROYECTO DE PRESUPUESTO DE EGRESOS 2020

FICHA TÉCNICA

METAS DEL CICLO PRESUPUESTARIO		
<i>(TOTAL DE ALUMNOS QUE REALIZAN ESTANCIAS Y ESTADÍAS/TOTAL DE ALUMNOS QUE DEBEN REALIZAR ESTANCIAS Y ESTADÍAS)*100</i>		
PERIODO	VALOR	PERIODO AL QUE CORRESPONDE EL VALOR
1	80.00	ANUAL
CARACTERÍSTICAS DE LAS VARIABLES		
NOMBRE	TAREE	
DESCRIPCIÓN	TOTAL DE ALUMNOS QUE REALIZAN ESTANCIAS Y ESTADÍAS	
MEDIOS DE VERIFICACIÓN	ESTADÍSTICA DE ALUMNOS QUE REALIZAN ESTANCIAS Y ESTADÍAS, EMITIDO POR EL DEPARTAMENTO DE VINCULACIÓN	
UNIDAD DE MEDIDA	ALUMNO	
DESAGREGACIÓN GEOGRÁFICA	COBERTURA ESTATAL	
FRECUENCIA	ANUAL	
FECHA DE DISPONIBILIDAD DE LA INFORMACIÓN	DICIEMBRE	
NOMBRE	TADREE	
DESCRIPCIÓN	TOTAL DE ALUMNOS QUE DEBEN REALIZAR ESTANCIAS Y ESTADÍAS	
MEDIOS DE VERIFICACIÓN	ESTADÍSTICA DE ALUMNOS QUE REALIZAN ESTANCIAS Y ESTADÍAS, EMITIDO POR EL DEPARTAMENTO DE VINCULACIÓN	
UNIDAD DE MEDIDA	ALUMNO	
DESAGREGACIÓN GEOGRÁFICA	COBERTURA ESTATAL	
FRECUENCIA	ANUAL	
FECHA DE DISPONIBILIDAD DE LA INFORMACIÓN	DICIEMBRE	

GOBIERNO DEL ESTADO DE TLAXCALA

PROYECTO DE PRESUPUESTO DE EGRESOS 2020

FICHA TÉCNICA

DATOS DE IDENTIFICACIÓN			
DEPENDENCIA:	66. UNIVERSIDAD POLITÉCNICA DE TLAXCALA REGIÓN PONIENTE		
UNIDAD RESPONSABLE:	4. SECRETARÍA ADMINISTRATIVA		
PROYECTO:	68 - 1W. ALTA CALIDAD EDUCATIVA DE LOS ALUMNOS DE LA UNIVERSIDAD POLITÉCNICA DE TLAXCALA REGIÓN PONIENTE		
FINALIDAD:	2	DESARROLLO SOCIAL	
FUNCIÓN:	2.5	EDUCACIÓN	
SUBFUNCIÓN:	2.5.3	EDUCACIÓN SUPERIOR	
ALINEACIÓN CON EL PED Y SUS PROGRAMAS			
EJE RECTOR:	2	EDUCACIÓN PERTINENTE, SALUD DE CALIDAD Y SOCIEDAD INCLUYENTE EDUCACIÓN Y DESARROLLO DE COMPETENCIAS PARA EL MERCADO LABORAL	
OBJETIVO:	2.1	EDUCACIÓN INTEGRAL PARA TODOS	
ESTRATEGIA:	2.1.2	DISMINUIR EL ABANDONO ESCOLAR, MEJORAR LA EFICIENCIA TERMINAL EN CADA GRADO EDUCATIVO Y AUMENTAR LAS TASAS DE TRANSICIÓN ENTRE UNO Y OTRO	
LÍNEA DE ACCIÓN:	2.1.2.1	DISEÑAR ACCIONES PARA DISMINUIR LA DESERCIÓN ESCOLAR Y CREAR INICIATIVAS PARA ELEVAR EL LOGRO ACADÉMICO DEL ESTUDIANTADO	
SUBLÍNEA DE ACCIÓN:	2.1.2.1.1	DISEÑAR ACCIONES PARA DISMINUIR LA DESERCIÓN ESCOLAR Y CREAR INICIATIVAS PARA ELEVAR EL LOGRO ACADÉMICO DEL ESTUDIANTADO	
MATRIZ DE INDICADORES PARA RESULTADOS			
RESUMEN NARRATIVO			
OBJETIVO AL QUE CORRESPONDE EL INDICADOR	AUMENTAR LOS PROYECTOS DE INVESTIGACIÓN	FIN	
		PROPÓSITO	
		COMPONENTE	X
		ACTIVIDAD	
INDICADOR			
DATOS DE IDENTIFICACIÓN DEL INDICADOR			
ORDEN	5	NOMBRE	PORCENTAJE DE PROYECTOS DE INVESTIGACIÓN INSCRITOS EN CONVENIO CON EL SECTOR PRODUCTIVO
DIMENSIÓN	EFICACIA		TIPO DE INDICADOR DE GESTIÓN
DEFINICIÓN	REPRESENTA EL PORCENTAJE DE PROYECTOS DE INVESTIGACIÓN INSCRITOS EN CONVENIO CON EL SECTOR PRODUCTIVO		TIPO DE VALOR DE META RELATIVO
MÉTODO DE CÁLCULO	(NÚMERO DE PROYECTOS INSCRITOS EN CONVENIOS CON EL SECTOR PRODUCTIVO/TOTAL DE PROYECTOS DE INVESTIGACIÓN DE LA UPTREP)*100		
UNIDAD DE MEDIDA	PORCENTAJE		VALOR DE PONDERACIÓN 0.00
DESAGREGACIÓN GEOGRÁFICA	COBERTURA ESTATAL		FRECUENCIA DE MEDICIÓN ANUAL
CONTRIBUCIÓN AGENDA 2030		SI	X NO
OBJETIVO AGENDA 2030	4	GARANTIZAR UNA EDUCACIÓN INCLUSIVA, EQUITATIVA Y DE CALIDAD Y PROMOVER OPORTUNIDADES DE APRENDIZAJE DURANTE TODA LA VIDA PARA TODAS Y TODOS	

GOBIERNO DEL ESTADO DE TLAXCALA

PROYECTO DE PRESUPUESTO DE EGRESOS 2020

FICHA TÉCNICA

INDICADOR					
DATOS DE IDENTIFICACIÓN DEL INDICADOR					
TRANSVERSALIDAD					
ENFOQUE DE TRANSVERSALIDAD: JOVENES					
HOMBRES	614,565	MUJERES	658,282	TOTAL	1,272,847
CARACTERÍSTICAS DEL INDICADOR					
CARACTERÍSTICA	NO CUMPLE		CUMPLE PARCIALMENTE	CUMPLE	
CLARIDAD				X	
RELEVANCIA				X	
ECONOMÍA				X	
MONITOREABLE				X	
ADECUADO				X	
APORTE MARGINAL				X	
CONTACTO DEL INDICADOR					
NOMBRE	ING. JOSÉ ANTONIO OLIVARES HERNÁNDEZ				
ÁREA	SECRETARÍA ADMINISTRATIVA				
PUESTO	SECRETARIO ADMINISTRATIVO				
CORREO ELECTRÓNICO	secretaria_administrativa@uptlaxponente.edu-mx				
No. TELEFÓNICO	4188730	EXTENSIÓN	105		
DETERMINACIÓN DE METAS					
VIABILIDAD DE LA META					
META ACUMULABLE	NO	COMPORTAMIENTO DEL INDICADOR	ASCENDENTE	FACTIBILIDAD	ALTA
JUSTIFICACIÓN DE LA FACTIBILIDAD					
PARÁMETROS DE SEMAFORIZACIÓN					
TIPO DE VALOR	PORCENTAJE				
SEMAFORO	LÍMITE SUPERIOR		LÍMITE INFERIOR		
VERDE	61.00		58.00		
AMARILLO	57.99		56.00		
ROJO	61.01		55.99		
METAS DEL CICLO PRESUPUESTARIO					

GOBIERNO DEL ESTADO DE TLAXCALA

PROYECTO DE PRESUPUESTO DE EGRESOS 2020

FICHA TÉCNICA

METAS DEL CICLO PRESUPUESTARIO		
(NÚMERO DE PROYECTOS INSCRITOS EN CONVENIOS CON EL SECTOR PRODUCTIVO/TOTAL DE PROYECTOS DE INVESTIGACIÓN DE LA UPTREP)*100		
PERIODO	VALOR	PERIODO AL QUE CORRESPONDE EL VALOR
1	60.00	ANUAL
CARACTERÍSTICAS DE LAS VARIABLES		
NOMBRE	NPICSP	
DESCRIPCIÓN	NÚMERO DE PROYECTOS INSCRITOS EN CONVENIOS CON EL SECTOR PRODUCTIVO	
MEDIOS DE VERIFICACIÓN	CONCENTRADO DE PROYECTOS DE INVESTIGACIÓN EN CONVENIOS CON LOS SECTORES PRODUCTIVOS DE LA UNIVERSIDAD POLITÉCNICA DE TLAXCALA REGIÓN PONIENTE. CARPETA DE PROYECTOS DE INVESTIGACIÓN. (DIRECCIONES DE PROGRAMAS ACADÉMICOS)	
UNIDAD DE MEDIDA	PROYECTO	
DESAGREGACIÓN GEOGRÁFICA	COBERTURA ESTATAL	
FRECUENCIA	ANUAL	
FECHA DE DISPONIBILIDAD DE LA INFORMACIÓN	DICIEMBRE	
NOMBRE	TPIU	
DESCRIPCIÓN	TOTAL DE PROYECTOS DE INVESTIGACIÓN DE LA UPTREP	
MEDIOS DE VERIFICACIÓN	CONCENTRADO DE PROYECTOS DE INVESTIGACIÓN EN CONVENIOS CON LOS SECTORES PRODUCTIVOS DE LA UNIVERSIDAD POLITÉCNICA DE TLAXCALA REGIÓN PONIENTE. CARPETA DE PROYECTOS DE INVESTIGACIÓN. (DIRECCIONES DE PROGRAMAS ACADÉMICOS)	
UNIDAD DE MEDIDA	PROYECTO	
DESAGREGACIÓN GEOGRÁFICA	COBERTURA ESTATAL	
FRECUENCIA	ANUAL	
FECHA DE DISPONIBILIDAD DE LA INFORMACIÓN	DICIEMBRE	

FICHA TÉCNICA

DATOS DE IDENTIFICACIÓN			
DEPENDENCIA:	66. UNIVERSIDAD POLITÉCNICA DE TLAXCALA REGIÓN PONIENTE		
UNIDAD RESPONSABLE:	4. SECRETARÍA ADMINISTRATIVA		
PROYECTO:	68 - 1W. ALTA CALIDAD EDUCATIVA DE LOS ALUMNOS DE LA UNIVERSIDAD POLITÉCNICA DE TLAXCALA REGIÓN PONIENTE		
FINALIDAD:	2	DESARROLLO SOCIAL	
FUNCIÓN:	2.5	EDUCACIÓN	
SUBFUNCIÓN:	2.5.3	EDUCACIÓN SUPERIOR	
ALINEACIÓN CON EL PED Y SUS PROGRAMAS			
EJE RECTOR:	2	EDUCACIÓN PERTINENTE, SALUD DE CALIDAD Y SOCIEDAD INCLUYENTE EDUCACIÓN Y DESARROLLO DE COMPETENCIAS PARA EL MERCADO LABORAL	
OBJETIVO:	2.1	EDUCACIÓN INTEGRAL PARA TODOS	
ESTRATEGIA:	2.1.2	DISMINUIR EL ABANDONO ESCOLAR, MEJORAR LA EFICIENCIA TERMINAL EN CADA GRADO EDUCATIVO Y AUMENTAR LAS TASAS DE TRANSICIÓN ENTRE UNO Y OTRO	
LÍNEA DE ACCIÓN:	2.1.2.1	DISEÑAR ACCIONES PARA DISMINUIR LA DESERCIÓN ESCOLAR Y CREAR INICIATIVAS PARA ELEVAR EL LOGRO ACADÉMICO DEL ESTUDIANTADO	
SUBLÍNEA DE ACCIÓN:	2.1.2.1.1	DISEÑAR ACCIONES PARA DISMINUIR LA DESERCIÓN ESCOLAR Y CREAR INICIATIVAS PARA ELEVAR EL LOGRO ACADÉMICO DEL ESTUDIANTADO	
MATRIZ DE INDICADORES PARA RESULTADOS			
RESUMEN NARRATIVO			
OBJETIVO AL QUE CORRESPONDE EL INDICADOR	CURSO DE INDUCCIÓN AL INGRESAR A LA UPTREP	FIN	
		PROPÓSITO	
		COMPONENTE	
		ACTIVIDAD	X
INDICADOR			
DATOS DE IDENTIFICACIÓN DEL INDICADOR			
ORDEN	6	NOMBRE	PORCENTAJE DE ALUMNOS DE NUEVO INGRESO QUE RECIBEN CURSO DE INDUCCIÓN
DIMENSIÓN	EFICACIA		TIPO DE INDICADOR ESTRATÉGICO
DEFINICIÓN	REPRESENTA EL PORCENTAJE DE ALUMNOS DE NUEVO INGRESO QUE RECIBEN CURSO DE INDUCCIÓN		TIPO DE VALOR DE META RELATIVO
MÉTODO DE CÁLCULO	(NÚMERO DE ASPIRANTES INSCRITOS QUE RECIBIERÓN CURSO DE INDUCCIÓN/TOTAL DE ASPIRANTES INSCRITOS)*100		
UNIDAD DE MEDIDA	PORCENTAJE		VALOR DE PONDERACIÓN 5.00
DESAGREGACIÓN GEOGRÁFICA	COBERTURA ESTATAL		FRECUENCIA DE MEDICIÓN ANUAL
CONTRIBUCIÓN AGENDA 2030		SI	X NO
OBJETIVO AGENDA 2030	4	GARANTIZAR UNA EDUCACIÓN INCLUSIVA, EQUITATIVA Y DE CALIDAD Y PROMOVER OPORTUNIDADES DE APRENDIZAJE DURANTE TODA LA VIDA PARA TODAS Y TODOS	
TRANSVERSALIDAD			

GOBIERNO DEL ESTADO DE TLAXCALA

PROYECTO DE PRESUPUESTO DE EGRESOS 2020

FICHA TÉCNICA

INDICADOR					
DATOS DE IDENTIFICACIÓN DEL INDICADOR					
TRANSVERSALIDAD					
ENFOQUE DE TRANSVERSALIDAD: JOVENES					
HOMBRES	614,565	MUJERES	658,282	TOTAL	1,272,847
CARACTERÍSTICAS DEL INDICADOR					
CARACTERÍSTICA	NO CUMPLE	CUMPLE PARCIALMENTE	CUMPLE		
CLARIDAD			X		
RELEVANCIA			X		
ECONOMÍA			X		
MONITOREABLE			X		
ADECUADO			X		
APORTE MARGINAL	X				
CONTACTO DEL INDICADOR					
NOMBRE	ING. JOSÉ ANTONIO OLIVARES HERNÁNDEZ				
ÁREA	SECRETARÍA ADMINISTRATIVA				
PUESTO	SECRETARIO ADMINISTRATIVO				
CORREO ELECTRÓNICO	secretaria_administrativa@uptlaxponente.edu-mx				
No. TELEFÓNICO	4188730	EXTENSIÓN	105		
DETERMINACIÓN DE METAS					
VIABILIDAD DE LA META					
META ACUMULABLE	NO	COMPORTAMIENTO DEL INDICADOR	ASCENDENTE	FACTIBILIDAD	ALTA
JUSTIFICACIÓN DE LA FACTIBILIDAD					
PARÁMETROS DE SEMAFORIZACIÓN					
TIPO DE VALOR	PORCENTAJE				
SEMAFORO	LÍMITE SUPERIOR		LÍMITE INFERIOR		
VERDE	101.00		98.00		
AMARILLO	97.99		96.00		
ROJO	101.01		95.99		
METAS DEL CICLO PRESUPUESTARIO					

GOBIERNO DEL ESTADO DE TLAXCALA

PROYECTO DE PRESUPUESTO DE EGRESOS 2020

FICHA TÉCNICA

METAS DEL CICLO PRESUPUESTARIO		
<i>(NÚMERO DE ASPIRANTES INSCRITOS QUE RECIBIERÓN CURSO DE INDUCCIÓN/TOTAL DE ASPIRANTES INSCRITOS)*100</i>		
PERIODO	VALOR	PERIODO AL QUE CORRESPONDE EL VALOR
1	100.00	ANUAL
CARACTERÍSTICAS DE LAS VARIABLES		
NOMBRE	NAIRCI	
DESCRIPCIÓN	NÚMERO DE ASPIRANTES INSCRITOS QUE RECIBIERÓN CURSO DE INDUCCIÓN	
MEDIOS DE VERIFICACIÓN	REPORTE DE INSCRITOS DE NUEVO INGRESO QUE RECIBIERON CURSO DE INDUCCIÓN. (DIRECCIONES DE PROGRAMAS ACADÉMICOS)	
UNIDAD DE MEDIDA	ALUMNO	
DESAGREGACIÓN GEOGRÁFICA	COBERTURA ESTATAL	
FRECUENCIA	ANUAL	
FECHA DE DISPONIBILIDAD DE LA INFORMACIÓN	AGOSTO	
NOMBRE	TAI	
DESCRIPCIÓN	TOTAL DE ASPIRANTES INSCRITOS	
MEDIOS DE VERIFICACIÓN	REPORTE DE INSCRITOS DE NUEVO INGRESO QUE RECIBIERON CURSO DE INDUCCIÓN. (DIRECCIONES DE PROGRAMAS ACADÉMICOS)	
UNIDAD DE MEDIDA	ALUMNO	
DESAGREGACIÓN GEOGRÁFICA	COBERTURA ESTATAL	
FRECUENCIA	ANUAL	
FECHA DE DISPONIBILIDAD DE LA INFORMACIÓN	AGOSTO	

GOBIERNO DEL ESTADO DE TLAXCALA

PROYECTO DE PRESUPUESTO DE EGRESOS 2020

FICHA TÉCNICA

DATOS DE IDENTIFICACIÓN			
DEPENDENCIA:	66. UNIVERSIDAD POLITÉCNICA DE TLAXCALA REGIÓN PONIENTE		
UNIDAD RESPONSABLE:	4. SECRETARÍA ADMINISTRATIVA		
PROYECTO:	68 - 1W. ALTA CALIDAD EDUCATIVA DE LOS ALUMNOS DE LA UNIVERSIDAD POLITÉCNICA DE TLAXCALA REGIÓN PONIENTE		
FINALIDAD:	2	DESARROLLO SOCIAL	
FUNCIÓN:	2.5	EDUCACIÓN	
SUBFUNCIÓN:	2.5.3	EDUCACIÓN SUPERIOR	
ALINEACIÓN CON EL PED Y SUS PROGRAMAS			
EJE RECTOR:	2	EDUCACIÓN PERTINENTE, SALUD DE CALIDAD Y SOCIEDAD INCLUYENTE EDUCACIÓN Y DESARROLLO DE COMPETENCIAS PARA EL MERCADO LABORAL	
OBJETIVO:	2.1	EDUCACIÓN INTEGRAL PARA TODOS	
ESTRATEGIA:	2.1.2	DISMINUIR EL ABANDONO ESCOLAR, MEJORAR LA EFICIENCIA TERMINAL EN CADA GRADO EDUCATIVO Y AUMENTAR LAS TASAS DE TRANSICIÓN ENTRE UNO Y OTRO	
LÍNEA DE ACCIÓN:	2.1.2.5	INSTRUMENTAR ESQUEMAS DE ASESORÍA ACADÉMICA, PARA ESTUDIANTES QUE PRESENTEN BAJO RENDIMIENTO ESCOLAR Y PARA QUIENES SE ENCUENTREN EN RIESGO DE ABANDONO, MEDIANTE ACTIVIDADES EXTRAESCOLARES DURANTE EL CICLO ESCOLAR Y EN VERANO	
SUBLÍNEA DE ACCIÓN:	2.1.2.5.1	INSTRUMENTAR ESQUEMAS DE ASESORÍA ACADÉMICA, PARA ESTUDIANTES QUE PRESENTEN BAJO RENDIMIENTO ESCOLAR Y PARA QUIENES SE ENCUENTREN EN RIESGO DE ABANDONO, MEDIANTE ACTIVIDADES EXTRAESCOLARES DURANTE EL CICLO ESCOLAR Y EN VERANO	
MATRIZ DE INDICADORES PARA RESULTADOS			
RESUMEN NARRATIVO			
OBJETIVO AL QUE CORRESPONDE EL INDICADOR	ASESORÍAS ACADÉMICAS	FIN	
		PROPÓSITO	
		COMPONENTE	
		ACTIVIDAD	X
INDICADOR			
DATOS DE IDENTIFICACIÓN DEL INDICADOR			
ORDEN	7	NOMBRE	PORCENTAJE DE SESIONES DE ASESORÍA PARA ALMUNOS QUE LO REQUIEREN
DIMENSIÓN	EFICACIA		TIPO DE INDICADOR DE GESTIÓN
DEFINICIÓN	REPRESENTA EL PORCENTAJE DE SESIONES DE ASESORÍA PARA ALUMNOS ATENDIDOS QUE LO REQUIEREN		TIPO DE VALOR DE META RELATIVO
MÉTODO DE CÁLCULO	(TOTAL DE SESIONES DE ASESORÍA REALIZADAS PARA ALUMNOS QUE REQUIEREN ASESORÍA/TOTAL DE SESIONES DE ASESORÍA PROGRAMADAS)*100		
UNIDAD DE MEDIDA	PORCENTAJE		VALOR DE PONDERACIÓN 5.00
DESAGREGACIÓN GEOGRÁFICA	COBERTURA ESTATAL		FRECUENCIA DE MEDICIÓN OTRO PERIODO
CONTRIBUCIÓN AGENDA 2030		SI	X NO
OBJETIVO AGENDA 2030	4	GARANTIZAR UNA EDUCACIÓN INCLUSIVA, EQUITATIVA Y DE CALIDAD Y PROMOVER OPORTUNIDADES DE APRENDIZAJE DURANTE TODA LA VIDA PARA TODAS Y TODOS	

GOBIERNO DEL ESTADO DE TLAXCALA

PROYECTO DE PRESUPUESTO DE EGRESOS 2020

FICHA TÉCNICA

INDICADOR					
DATOS DE IDENTIFICACIÓN DEL INDICADOR					
TRANSVERSALIDAD					
ENFOQUE DE TRANSVERSALIDAD: JOVENES					
HOMBRES	614,565	MUJERES	658,282	TOTAL	1,272,847
CARACTERÍSTICAS DEL INDICADOR					
CARACTERÍSTICA	NO CUMPLE	CUMPLE PARCIALMENTE	CUMPLE		
CLARIDAD			X		
RELEVANCIA			X		
ECONOMÍA			X		
MONITOREABLE			X		
ADECUADO			X		
APORTE MARGINAL	X				
CONTACTO DEL INDICADOR					
NOMBRE	ING. JOSÉ ANTONIO OLIVARES HERNÁNDEZ				
ÁREA	SECRETARÍA ADMINISTRATIVA				
PUESTO	SECRETARIO ADMINISTRATIVO				
CORREO ELECTRÓNICO	secretaria_administrativa@uptlaxponente.edu-mx				
No. TELEFÓNICO	4188730	EXTENSIÓN	105		
DETERMINACIÓN DE METAS					
VIABILIDAD DE LA META					
META ACUMULABLE	SI	COMPORTAMIENTO DEL INDICADOR	ASCENDENTE	FACTIBILIDAD	ALTA
JUSTIFICACIÓN DE LA FACTIBILIDAD					
PARÁMETROS DE SEMAFORIZACIÓN					
TIPO DE VALOR	PORCENTAJE				
SEMAFORO	LÍMITE SUPERIOR		LÍMITE INFERIOR		
VERDE	101.00		98.00		
AMARILLO	97.99		96.00		
ROJO	101.01		95.99		
METAS DEL CICLO PRESUPUESTARIO					

GOBIERNO DEL ESTADO DE TLAXCALA

PROYECTO DE PRESUPUESTO DE EGRESOS 2020

FICHA TÉCNICA

METAS DEL CICLO PRESUPUESTARIO		
<i>(TOTAL DE SESIONES DE ASESORÍA REALIZADAS PARA ALUMNOS QUE REQUIEREN ASESORÍA/TOTAL DE SESIONES DE ASESORÍA PROGRAMADAS)*100</i>		
PERIODO	VALOR	PERIODO AL QUE CORRESPONDE EL VALOR
1	66.67	OTRO 1
2	33.33	OTRO 2

CARACTERÍSTICAS DE LAS VARIABLES	
NOMBRE	TSARARA
DESCRIPCIÓN	TOTAL DE SESIONES DE ASESORÍA REALIZADAS PARA ALUMNOS QUE REQUIEREN ASESORÍA
MEDIOS DE VERIFICACIÓN	LISTA DE ALUMNOS ATENDIDOS EN ASESORÍAS (DIRECTORES DE PROGRAMAS ACADÉMICOS)
UNIDAD DE MEDIDA	SESIÓN
DESAGREGACIÓN GEOGRÁFICA	COBERTURA ESTATAL
FRECUENCIA	OTRO PERIODO
FECHA DE DISPONIBILIDAD DE LA INFORMACIÓN	AGOSTO,DICIEMBRE
NOMBRE	TSAP
DESCRIPCIÓN	TOTAL DE SESIONES DE ASESORÍA PROGRAMADAS
MEDIOS DE VERIFICACIÓN	LISTA DE ALUMNOS ATENDIDOS EN ASESORÍAS (DIRECTORES DE PROGRAMAS ACADÉMICOS)
UNIDAD DE MEDIDA	SESIÓN
DESAGREGACIÓN GEOGRÁFICA	COBERTURA ESTATAL
FRECUENCIA	OTRO PERIODO
FECHA DE DISPONIBILIDAD DE LA INFORMACIÓN	AGOSTO,DICIEMBRE

GOBIERNO DEL ESTADO DE TLAXCALA

PROYECTO DE PRESUPUESTO DE EGRESOS 2020

FICHA TÉCNICA

DATOS DE IDENTIFICACIÓN				
DEPENDENCIA:	66. UNIVERSIDAD POLITÉCNICA DE TLAXCALA REGIÓN PONIENTE			
UNIDAD RESPONSABLE:	4. SECRETARÍA ADMINISTRATIVA			
PROYECTO:	68 - 1W. ALTA CALIDAD EDUCATIVA DE LOS ALUMNOS DE LA UNIVERSIDAD POLITÉCNICA DE TLAXCALA REGIÓN PONIENTE			
FINALIDAD:	2	DESARROLLO SOCIAL		
FUNCIÓN:	2.5	EDUCACIÓN		
SUBFUNCIÓN:	2.5.3	EDUCACIÓN SUPERIOR		
ALINEACIÓN CON EL PED Y SUS PROGRAMAS				
EJE RECTOR:	2	EDUCACIÓN PERTINENTE, SALUD DE CALIDAD Y SOCIEDAD INCLUYENTE EDUCACIÓN Y DESARROLLO DE COMPETENCIAS PARA EL MERCADO LABORAL		
OBJETIVO:	2.2	MEJORAR LOS RESULTADOS DE APRENDIZAJE		
ESTRATEGIA:	2.2.1	IMPULSAR MECANISMOS SISTEMÁTICOS DE EVALUACIÓN DE RESULTADOS BASADOS EN EL NUEVO MODELO EDUCATIVO		
LÍNEA DE ACCIÓN:	2.2.1.2	ARMONIZAR CON LAS AUTORIDADES EDUCATIVAS FEDERALES LOS PROGRAMAS DE ESTUDIO DE ACUERDO CON EL NUEVO MODELO EDUCATIVO, SUS CONTENIDOS, MATERIALES Y MÉTODOS PARA ELEVAR SU PERTINENCIA Y RELEVANCIA EN EL DESARROLLO INTEGRAL DE LOS ESTUDIANTES, Y FOMENTAR EN ÉSTOS EL DESARROLLO DE VALORES, HABILIDADES Y COMPETENCIAS PARA MEJORAR SU PRODUCTIVIDAD Y COMPETITIVIDAD AL INSERTARSE EN LA VIDA ECONÓMICA		
SUBLÍNEA DE ACCIÓN:	2.2.1.2.1	ARMONIZAR CON LAS AUTORIDADES EDUCATIVAS FEDERALES LOS PROGRAMAS DE ESTUDIO DE ACUERDO CON EL NUEVO MODELO EDUCATIVO, SUS CONTENIDOS, MATERIALES Y MÉTODOS PARA ELEVAR SU PERTINENCIA Y RELEVANCIA EN EL DESARROLLO INTEGRAL DE LOS ESTUDIANTES, Y FOMENTAR EN ÉSTOS EL DESARROLLO DE VALORES, HABILIDADES Y COMPETENCIAS PARA MEJORAR SU PRODUCTIVIDAD Y COMPETITIVIDAD AL INSERTARSE EN LA VIDA ECONÓMICA		
MATRIZ DE INDICADORES PARA RESULTADOS				
RESUMEN NARRATIVO				
OBJETIVO AL QUE CORRESPONDE EL INDICADOR	ACTUALIZACIÓN Y CAPACITACIÓN DEL PERSONAL DOCENTE EN METODOLOGÍAS DISCIPLINARES Y PEDAGÓGICAS		FIN	
			PROPÓSITO	
			COMPONENTE	
			ACTIVIDAD	X
INDICADOR				
DATOS DE IDENTIFICACIÓN DEL INDICADOR				
ORDEN	8	NOMBRE	PORCENTAJE DE CURSOS DE ACTUALIZACIÓN Y CAPACITACIÓN EN EL NUEVO MODELO EDUCATIVO REALIZADOS	
DIMENSIÓN	EFICACIA		TIPO DE INDICADOR	DE GESTIÓN
DEFINICIÓN	REPRESENTA EL PORCENTAJE DE CURSOS DE ACTUALIZACIÓN Y CAPACITACIÓN EN EL NUEVO MODELO EDUCATIVO REALIZADOS		TIPO DE VALOR DE META	RELATIVO
MÉTODO DE CÁLCULO	(NÚMERO DE CURSOS DE ACTUALIZACIÓN Y CAPACITACIÓN DOCENTE EN EL NUEVO MODELO EDUCATIVO REALIZADOS/TOTAL DE CURSOS DE ACTUALIZACIÓN Y CAPACITACIÓN DOCENTE EN EL NUEVO MODELO EDUCATIVO PROGRAMADOS)*100			
UNIDAD DE MEDIDA	PORCENTAJE		VALOR DE PONDERACIÓN	15.00

GOBIERNO DEL ESTADO DE TLAXCALA

PROYECTO DE PRESUPUESTO DE EGRESOS 2020

FICHA TÉCNICA

INDICADOR					
DATOS DE IDENTIFICACIÓN DEL INDICADOR					
DESAGREGACIÓN GEOGRÁFICA	COBERTURA ESTATAL			FRECUENCIA DE MEDICIÓN	OTRO PERIODO
CONTRIBUCIÓN AGENDA 2030		SI	X	NO	
OBJETIVO AGENDA 2030	4	GARANTIZAR UNA EDUCACIÓN INCLUSIVA, EQUITATIVA Y DE CALIDAD Y PROMOVER OPORTUNIDADES DE APRENDIZAJE DURANTE TODA LA VIDA PARA TODAS Y TODOS			
TRANSVERSALIDAD					
ENFOQUE DE TRANSVERSALIDAD: JOVENES					
HOMBRES	614,565	MUJERES	658,282	TOTAL	1,272,847
CARACTERÍSTICAS DEL INDICADOR					
CARACTERÍSTICA	NO CUMPLE		CUMPLE PARCIALMENTE	CUMPLE	
CLARIDAD				X	
RELEVANCIA				X	
ECONOMÍA				X	
MONITOREABLE				X	
ADECUADO				X	
APORTE MARGINAL	X				
CONTACTO DEL INDICADOR					
NOMBRE	ING. JOSÉ ANTONIO OLIVARES HERNÁNDEZ				
ÁREA	SECRETARÍA ADMINISTRATIVA				
PUESTO	SECRETARIO ADMINISTRATIVO				
CORREO ELECTRÓNICO	secretaria_administrativa@uptlaxponente.edu-mx				
No. TELEFÓNICO	4188730	EXTENSIÓN	105		
DETERMINACIÓN DE METAS					
VIABILIDAD DE LA META					
META ACUMULABLE	SI	COMPORTAMIENTO DEL INDICADOR	ASCENDENTE	FACTIBILIDAD	ALTA
JUSTIFICACIÓN DE LA FACTIBILIDAD					
PARÁMETROS DE SEMAFORIZACIÓN					

GOBIERNO DEL ESTADO DE TLAXCALA

PROYECTO DE PRESUPUESTO DE EGRESOS 2020

FICHA TÉCNICA

PARÁMETROS DE SEMAFORIZACIÓN		
TIPO DE VALOR	PORCENTAJE	
SEMAFORO	LÍMITE SUPERIOR	LÍMITE INFERIOR
VERDE	101.00	98.00
AMARILLO	97.99	96.00
ROJO	101.01	95.99
METAS DEL CICLO PRESUPUESTARIO		
<i>(NÚMERO DE CURSOS DE ACTUALIZACIÓN Y CAPACITACIÓN DOCENTE EN EL NUEVO MODELO EDUCATIVO REALIZADOS/TOTAL DE CURSOS DE ACTUALIZACIÓN Y CAPACITACIÓN DOCENTE EN EL NUEVO MODELO EDUCATIVO PROGRAMADOS)*100</i>		
PERIODO	VALOR	PERIODO AL QUE CORRESPONDE EL VALOR
1	66.67	OTRO 1
2	33.33	OTRO 2
CARACTERÍSTICAS DE LAS VARIABLES		
NOMBRE	NCAADMER	
DESCRIPCIÓN	NÚMERO DE CURSOS DE ACTUALIZACIÓN Y CAPACITACIÓN DOCENTE EN EL NUEVO MODELO EDUCATIVO REALIZADOS	
MEDIOS DE VERIFICACIÓN	LISTA DE ASISTENCIA A CURSOS DE ACTUALIZACIÓN DOCENTE. PLANTILLA DOCENTE (DEPARTAMENTO DE RECURSOS HUMANOS)	
UNIDAD DE MEDIDA	CURSO	
DESAGREGACIÓN GEOGRÁFICA	COBERTURA ESTATAL	
FRECUENCIA	OTRO PERIODO	
FECHA DE DISPONIBILIDAD DE LA INFORMACIÓN	AGOSTO, DICIEMBRE	
NOMBRE	TCACDMEP	
DESCRIPCIÓN	TOTAL DE CURSOS DE ACTUALIZACIÓN Y CAPACITACIÓN DOCENTE EN EL NUEVO MODELO EDUCATIVO PROGRAMADOS	
MEDIOS DE VERIFICACIÓN	LISTA DE ASISTENCIA A CURSOS DE ACTUALIZACIÓN DOCENTE. PLANTILLA DOCENTE (DEPARTAMENTO DE RECURSOS HUMANOS)	
UNIDAD DE MEDIDA	CURSO	
DESAGREGACIÓN GEOGRÁFICA	COBERTURA ESTATAL	
FRECUENCIA	OTRO PERIODO	
FECHA DE DISPONIBILIDAD DE LA INFORMACIÓN	AGOSTO, DICIEMBRE	

FICHA TÉCNICA

DATOS DE IDENTIFICACIÓN			
DEPENDENCIA:	66. UNIVERSIDAD POLITÉCNICA DE TLAXCALA REGIÓN PONIENTE		
UNIDAD RESPONSABLE:	4. SECRETARÍA ADMINISTRATIVA		
PROYECTO:	68 - 1W. ALTA CALIDAD EDUCATIVA DE LOS ALUMNOS DE LA UNIVERSIDAD POLITÉCNICA DE TLAXCALA REGIÓN PONIENTE		
FINALIDAD:	2	DESARROLLO SOCIAL	
FUNCIÓN:	2.5	EDUCACIÓN	
SUBFUNCIÓN:	2.5.3	EDUCACIÓN SUPERIOR	
ALINEACIÓN CON EL PED Y SUS PROGRAMAS			
EJE RECTOR:	2	EDUCACIÓN PERTINENTE, SALUD DE CALIDAD Y SOCIEDAD INCLUYENTE EDUCACIÓN Y DESARROLLO DE COMPETENCIAS PARA EL MERCADO LABORAL	
OBJETIVO:	2.1	EDUCACIÓN INTEGRAL PARA TODOS	
ESTRATEGIA:	2.1.2	DISMINUIR EL ABANDONO ESCOLAR, MEJORAR LA EFICIENCIA TERMINAL EN CADA GRADO EDUCATIVO Y AUMENTAR LAS TASAS DE TRANSICIÓN ENTRE UNO Y OTRO	
LÍNEA DE ACCIÓN:	2.1.2.1	DISEÑAR ACCIONES PARA DISMINUIR LA DESERCIÓN ESCOLAR Y CREAR INICIATIVAS PARA ELEVAR EL LOGRO ACADÉMICO DEL ESTUDIANTADO	
SUBLÍNEA DE ACCIÓN:	2.1.2.1.1	DISEÑAR ACCIONES PARA DISMINUIR LA DESERCIÓN ESCOLAR Y CREAR INICIATIVAS PARA ELEVAR EL LOGRO ACADÉMICO DEL ESTUDIANTADO	
MATRIZ DE INDICADORES PARA RESULTADOS			
RESUMEN NARRATIVO			
OBJETIVO AL QUE CORRESPONDE EL INDICADOR	BECAS PARA LOS ESTUDIANTES	FIN	
		PROPÓSITO	
		COMPONENTE	
		ACTIVIDAD	X
INDICADOR			
DATOS DE IDENTIFICACIÓN DEL INDICADOR			
ORDEN	9	NOMBRE	PORCENTAJE DE ALUMNOS BECADOS
DIMENSIÓN	EFICACIA		TIPO DE INDICADOR
DEFINICIÓN	REPRESENTA EL PORCENTAJE DE ALUMNOS BECADOS		TIPO DE VALOR DE META
MÉTODO DE CÁLCULO	(TOTAL DE ALUMNOS CON BECA/TOTAL DE MATRICULA INSCRITA)*100		
UNIDAD DE MEDIDA	PORCENTAJE		VALOR DE PONDERACIÓN
DESAGREGACIÓN GEOGRÁFICA	COBERTURA ESTATAL		FRECUENCIA DE MEDICIÓN
CONTRIBUCIÓN AGENDA 2030		SI	X
OBJETIVO AGENDA 2030	4	GARANTIZAR UNA EDUCACIÓN INCLUSIVA, EQUITATIVA Y DE CALIDAD Y PROMOVER OPORTUNIDADES DE APRENDIZAJE DURANTE TODA LA VIDA PARA TODAS Y TODOS	
TRANSVERSALIDAD			

GOBIERNO DEL ESTADO DE TLAXCALA

PROYECTO DE PRESUPUESTO DE EGRESOS 2020

FICHA TÉCNICA

INDICADOR					
DATOS DE IDENTIFICACIÓN DEL INDICADOR					
TRANSVERSALIDAD					
ENFOQUE DE TRANSVERSALIDAD: JOVENES					
HOMBRES	614,565	MUJERES	658,282	TOTAL	1,272,847
CARACTERÍSTICAS DEL INDICADOR					
CARACTERÍSTICA	NO CUMPLE		CUMPLE PARCIALMENTE	CUMPLE	
CLARIDAD				X	
RELEVANCIA				X	
ECONOMÍA				X	
MONITOREABLE				X	
ADECUADO				X	
APORTE MARGINAL	X				
CONTACTO DEL INDICADOR					
NOMBRE	ING. JOSÉ ANTONIO OLIVARES HERNÁNDEZ				
ÁREA	SECRETARÍA ADMINISTRATIVA				
PUESTO	SECRETARIO ADMINISTRATIVO				
CORREO ELECTRÓNICO	secretaria_administrativa@uptlaxponente.edu-mx				
No. TELEFÓNICO	4188730	EXTENSIÓN	105		
DETERMINACIÓN DE METAS					
VIABILIDAD DE LA META					
META ACUMULABLE	NO	COMPORTAMIENTO DEL INDICADOR	ASCENDENTE	FACTIBILIDAD	ALTA
JUSTIFICACIÓN DE LA FACTIBILIDAD					
PARÁMETROS DE SEMAFORIZACIÓN					
TIPO DE VALOR	PORCENTAJE				
SEMAFORO	LÍMITE SUPERIOR		LÍMITE INFERIOR		
VERDE	91.00		88.00		
AMARILLO	87.99		86.00		
ROJO	91.01		85.99		
METAS DEL CICLO PRESUPUESTARIO					

GOBIERNO DEL ESTADO DE TLAXCALA

PROYECTO DE PRESUPUESTO DE EGRESOS 2020

FICHA TÉCNICA

METAS DEL CICLO PRESUPUESTARIO		
<i>(TOTAL DE ALUMNOS CON BECA/TOTAL DE MATRICULA INSCRITA)*100</i>		
PERIODO	VALOR	PERIODO AL QUE CORRESPONDE EL VALOR
1	90.00	ANUAL
CARACTERÍSTICAS DE LAS VARIABLES		
NOMBRE	TAB	
DESCRIPCIÓN	TOTAL DE ALUMNOS CON BECA	
MEDIOS DE VERIFICACIÓN	LISTA DE ALUMNOS BECADOS EMITIDA POR EL DEPARTAMENTO DE SERVICIOS ESCOLARES	
UNIDAD DE MEDIDA	ALUMNO	
DESAGREGACIÓN GEOGRÁFICA	COBERTURA ESTATAL	
FRECUENCIA	ANUAL	
FECHA DE DISPONIBILIDAD DE LA INFORMACIÓN	DICIEMBRE	
NOMBRE	TMI	
DESCRIPCIÓN	TOTAL DE MATRICULA INSCRITA	
MEDIOS DE VERIFICACIÓN	LISTA DE ALUMNOS BECADOS EMITIDA POR EL DEPARTAMENTO DE SERVICIOS ESCOLARES	
UNIDAD DE MEDIDA	ALUMNO	
DESAGREGACIÓN GEOGRÁFICA	COBERTURA ESTATAL	
FRECUENCIA	ANUAL	
FECHA DE DISPONIBILIDAD DE LA INFORMACIÓN	DICIEMBRE	

GOBIERNO DEL ESTADO DE TLAXCALA

PROYECTO DE PRESUPUESTO DE EGRESOS 2020

FICHA TÉCNICA

DATOS DE IDENTIFICACIÓN			
DEPENDENCIA:	66. UNIVERSIDAD POLITÉCNICA DE TLAXCALA REGIÓN PONIENTE		
UNIDAD RESPONSABLE:	4. SECRETARÍA ADMINISTRATIVA		
PROYECTO:	68 - 1W. ALTA CALIDAD EDUCATIVA DE LOS ALUMNOS DE LA UNIVERSIDAD POLITÉCNICA DE TLAXCALA REGIÓN PONIENTE		
FINALIDAD:	2	DESARROLLO SOCIAL	
FUNCIÓN:	2.5	EDUCACIÓN	
SUBFUNCIÓN:	2.5.3	EDUCACIÓN SUPERIOR	
ALINEACIÓN CON EL PED Y SUS PROGRAMAS			
EJE RECTOR:	2	EDUCACIÓN PERTINENTE, SALUD DE CALIDAD Y SOCIEDAD INCLUYENTE EDUCACIÓN Y DESARROLLO DE COMPETENCIAS PARA EL MERCADO LABORAL	
OBJETIVO:	2.13	INCREMENTAR LAS OPORTUNIDADES DE LA POBLACIÓN JOVEN PARA ACCEDER A LOS SISTEMAS ESCOLARES, PRODUCTIVOS Y DE OBTENCIÓN DE VIVIENDA	
ESTRATEGIA:	2.13.2	LOGRAR UNA EDUCACIÓN LIBRE DE VIOLENCIA, SIN DISCRIMINACIÓN Y CON PERSPECTIVA DE DERECHOS PARA LA POBLACIÓN JOVEN	
LÍNEA DE ACCIÓN:	2.13.2.4	GENERAR MECANISMOS QUE PROMUEVAN LA EDUCACIÓN SEXUAL Y EL RESPETO A LA DIVERSIDAD SEXUAL	
SUBLÍNEA DE ACCIÓN:	2.13.2.4.1	GENERAR MECANISMOS QUE PROMUEVAN LA EDUCACIÓN SEXUAL Y EL RESPETO A LA DIVERSIDAD SEXUAL	
MATRIZ DE INDICADORES PARA RESULTADOS			
RESUMEN NARRATIVO			
OBJETIVO AL QUE CORRESPONDE EL INDICADOR	EVENTOS CON TEMÁTICAS PARA LA FORMACIÓN INTEGRAL DEL ALUMNO	FIN	
		PROPÓSITO	
		COMPONENTE	
		ACTIVIDAD	X
INDICADOR			
DATOS DE IDENTIFICACIÓN DEL INDICADOR			
ORDEN	10	NOMBRE	PORCENTAJE DE EVENTOS CON TEMÁTICAS DE FORMACIÓN INTEGRAL
DIMENSIÓN	EFICACIA		TIPO DE INDICADOR
DEFINICIÓN	REPRESENTA EL PORCENTAJE DE EVENTOS CON TEMÁTICAS DE FORMACIÓN INTEGRAL		TIPO DE VALOR DE META
MÉTODO DE CÁLCULO	(TOTAL DE EVENTOS TEMÁTICOS REALIZADOS/NÚMERO DE EVENTOS TEMÁTICOS PROGRAMADOS)*100		
UNIDAD DE MEDIDA	PORCENTAJE		VALOR DE PONDERACIÓN
DESAGREGACIÓN GEOGRÁFICA	COBERTURA ESTATAL		FRECUENCIA DE MEDICIÓN
CONTRIBUCIÓN AGENDA 2030		SI	X NO
OBJETIVO AGENDA 2030	4	GARANTIZAR UNA EDUCACIÓN INCLUSIVA, EQUITATIVA Y DE CALIDAD Y PROMOVER OPORTUNIDADES DE APRENDIZAJE DURANTE TODA LA VIDA PARA TODAS Y TODOS	
TRANSVERSALIDAD			

GOBIERNO DEL ESTADO DE TLAXCALA

PROYECTO DE PRESUPUESTO DE EGRESOS 2020

FICHA TÉCNICA

INDICADOR					
DATOS DE IDENTIFICACIÓN DEL INDICADOR					
TRANSVERSALIDAD					
ENFOQUE DE TRANSVERSALIDAD: JOVENES					
HOMBRES	614,565	MUJERES	658,282	TOTAL	1,272,847
CARACTERÍSTICAS DEL INDICADOR					
CARACTERÍSTICA	NO CUMPLE	CUMPLE PARCIALMENTE	CUMPLE		
CLARIDAD			X		
RELEVANCIA			X		
ECONOMÍA			X		
MONITOREABLE			X		
ADECUADO			X		
APORTE MARGINAL	X				
CONTACTO DEL INDICADOR					
NOMBRE	ING. JOSÉ ANTONIO OLIVARES HERNÁNDEZ				
ÁREA	SECRETARÍA ADMINISTRATIVA				
PUESTO	SECRETARIO ADMINISTRATIVO				
CORREO ELECTRÓNICO	secretaria_administrativa@uptlaxponente.edu-mx				
No. TELEFÓNICO	4188730	EXTENSIÓN	105		
DETERMINACIÓN DE METAS					
VIABILIDAD DE LA META					
META ACUMULABLE	SI	COMPORTAMIENTO DEL INDICADOR	ASCENDENTE	FACTIBILIDAD	ALTA
JUSTIFICACIÓN DE LA FACTIBILIDAD					
PARÁMETROS DE SEMAFORIZACIÓN					
TIPO DE VALOR	PORCENTAJE				
SEMAFORO	LÍMITE SUPERIOR		LÍMITE INFERIOR		
VERDE	101.00		98.00		
AMARILLO	97.99		96.00		
ROJO	101.01		95.99		
METAS DEL CICLO PRESUPUESTARIO					

GOBIERNO DEL ESTADO DE TLAXCALA

PROYECTO DE PRESUPUESTO DE EGRESOS 2020

FICHA TÉCNICA

METAS DEL CICLO PRESUPUESTARIO		
<i>(TOTAL DE EVENTOS TEMÁTICOS REALIZADOS/NÚMERO DE EVENTOS TEMÁTICOS PROGRAMADOS)*100</i>		
PERIODO	VALOR	PERIODO AL QUE CORRESPONDE EL VALOR
1	25.00	OTRO 1
2	50.00	OTRO 2
3	25.00	OTRO 3

CARACTERÍSTICAS DE LAS VARIABLES	
NOMBRE	TETR
DESCRIPCIÓN	TOTAL DE EVENTOS TEMÁTICOS REALIZADOS
MEDIOS DE VERIFICACIÓN	REPORTE DE EVENTOS CON TEMÁTICA DE FORMACIÓN INTEGRAL. LISTA DE ASISTENCIA DE ALUMNOS A EVENTOS CON TEMÁTICA DE FORMACIÓN INTEGRAL (DEPARTAMENTO DE TUTORÍAS)
UNIDAD DE MEDIDA	EVEN TO
DESAGREGACIÓN GEOGRÁFICA	COBERTURA ESTATAL
FRECUENCIA	OTRO PERIODO
FECHA DE DISPONIBILIDAD DE LA INFORMACIÓN	FEBRERO,AGOSTO,DICIEMBRE
NOMBRE	NETP
DESCRIPCIÓN	NÚMERO DE EVENTOS TEMÁTICOS PROGRAMADOS
MEDIOS DE VERIFICACIÓN	REPORTE DE EVENTOS CON TEMÁTICA DE FORMACIÓN INTEGRAL. LISTA DE ASISTENCIA DE ALUMNOS A EVENTOS CON TEMÁTICA DE FORMACIÓN INTEGRAL (DEPARTAMENTO DE TUTORÍAS)
UNIDAD DE MEDIDA	EVEN TO
DESAGREGACIÓN GEOGRÁFICA	COBERTURA ESTATAL
FRECUENCIA	OTRO PERIODO
FECHA DE DISPONIBILIDAD DE LA INFORMACIÓN	FEBRERO,AGOSTO,DICIEMBRE

FICHA TÉCNICA

DATOS DE IDENTIFICACIÓN			
DEPENDENCIA:	66. UNIVERSIDAD POLITÉCNICA DE TLAXCALA REGIÓN PONIENTE		
UNIDAD RESPONSABLE:	4. SECRETARÍA ADMINISTRATIVA		
PROYECTO:	68 - 1W. ALTA CALIDAD EDUCATIVA DE LOS ALUMNOS DE LA UNIVERSIDAD POLITÉCNICA DE TLAXCALA REGIÓN PONIENTE		
FINALIDAD:	2	DESARROLLO SOCIAL	
FUNCIÓN:	2.5	EDUCACIÓN	
SUBFUNCIÓN:	2.5.3	EDUCACIÓN SUPERIOR	
ALINEACIÓN CON EL PED Y SUS PROGRAMAS			
EJE RECTOR:	2	EDUCACIÓN PERTINENTE, SALUD DE CALIDAD Y SOCIEDAD INCLUYENTE EDUCACIÓN Y DESARROLLO DE COMPETENCIAS PARA EL MERCADO LABORAL	
OBJETIVO:	2.3	FORTALECER LA CALIDAD Y PERTINENCIA DE LA EDUCACIÓN MEDIA SUPERIOR Y SUPERIOR PARA CONTRIBUIR AL DESARROLLO DE TLAXCAL	
ESTRATEGIA:	2.3.2	COMPLEMENTAR LOS PROGRAMAS DE ESTUDIO DE LA EDUCACIÓN MEDIA SUPERIOR Y SUPERIOR CON CONTENIDOS MÁS PERTINENTES A LAS NECESIDADES PRODUCTIVAS DEL ESTADO Y QUE FOMENTEN ACTITUDES EMPRENDEDORAS EN LOS JÓVENES	
LÍNEA DE ACCIÓN:	2.3.2.1	ESTABLECER PROCEDIMIENTOS PARA FACILITAR QUE LOS ESTUDIANTES QUE INGRESAN A CUALQUIER MODALIDAD Y SUBSISTEMA PUEDAN CULMINAR SUS ESTUDIOS EN OTRA MODALIDAD O SUBSISTEMA	
SUBLÍNEA DE ACCIÓN:	2.3.2.1.1	ESTABLECER PROCEDIMIENTOS PARA FACILITAR QUE LOS ESTUDIANTES QUE INGRESAN A CUALQUIER MODALIDAD Y SUBSISTEMA PUEDAN CULMINAR SUS ESTUDIOS EN OTRA MODALIDAD O SUBSISTEMA	
MATRIZ DE INDICADORES PARA RESULTADOS			
RESUMEN NARRATIVO			
OBJETIVO AL QUE CORRESPONDE EL INDICADOR	TUTORÍAS COMO ACOMPAÑAMIENTO INTEGRAL	FIN	
		PROPÓSITO	
		COMPONENTE	
		ACTIVIDAD	X
INDICADOR			
DATOS DE IDENTIFICACIÓN DEL INDICADOR			
ORDEN	11	NOMBRE	PORCENTAJE DE SESIÓN DE TUTORIAS REALIZADAS
DIMENSIÓN	EFICACIA		TIPO DE INDICADOR DE GESTIÓN
DEFINICIÓN	REPRESENTA EL PORCENTAJE DE SESIONES DE TUTORÍA QUE RECIBEN LOS ALUMNOS EN LA UPTREP		TIPO DE VALOR DE META RELATIVO
MÉTODO DE CÁLCULO	(TOTAL DE SESIONES DE TUTORÍA REALIZADAS/TOTAL DE SESIONES DE TUTORÍA PROGRAMADAS)*100		
UNIDAD DE MEDIDA	PORCENTAJE		VALOR DE PONDERACIÓN 5.00
DESAGREGACIÓN GEOGRÁFICA	COBERTURA ESTATAL		FRECUENCIA DE MEDICIÓN OTRO PERIODO
CONTRIBUCIÓN AGENDA 2030		SI	X NO
OBJETIVO AGENDA 2030	4	GARANTIZAR UNA EDUCACIÓN INCLUSIVA, EQUITATIVA Y DE CALIDAD Y PROMOVER OPORTUNIDADES DE APRENDIZAJE DURANTE TODA LA VIDA PARA TODAS Y TODOS	

GOBIERNO DEL ESTADO DE TLAXCALA

PROYECTO DE PRESUPUESTO DE EGRESOS 2020

FICHA TÉCNICA

INDICADOR					
DATOS DE IDENTIFICACIÓN DEL INDICADOR					
TRANSVERSALIDAD					
ENFOQUE DE TRANSVERSALIDAD: JOVENES					
HOMBRES	614,565	MUJERES	658,282	TOTAL	1,272,847
CARACTERÍSTICAS DEL INDICADOR					
CARACTERÍSTICA	NO CUMPLE	CUMPLE PARCIALMENTE	CUMPLE		
CLARIDAD			X		
RELEVANCIA			X		
ECONOMÍA			X		
MONITOREABLE			X		
ADECUADO			X		
APORTE MARGINAL	X				
CONTACTO DEL INDICADOR					
NOMBRE	ING. JOSÉ ANTONIO OLIVARES HERNÁNDEZ				
ÁREA	SECRETARÍA ADMINISTRATIVA				
PUESTO	SECRETARIO ADMINISTRATIVO				
CORREO ELECTRÓNICO	secretaria_administrativa@uptlaxponente.edu-mx				
No. TELEFÓNICO	4188730	EXTENSIÓN	105		
DETERMINACIÓN DE METAS					
VIABILIDAD DE LA META					
META ACUMULABLE	SI	COMPORTAMIENTO DEL INDICADOR	ASCENDENTE	FACTIBILIDAD	ALTA
JUSTIFICACIÓN DE LA FACTIBILIDAD					
PARÁMETROS DE SEMAFORIZACIÓN					
TIPO DE VALOR	PORCENTAJE				
SEMAFORO	LÍMITE SUPERIOR		LÍMITE INFERIOR		
VERDE	101.00		98.00		
AMARILLO	97.99		96.00		
ROJO	101.01		95.99		
METAS DEL CICLO PRESUPUESTARIO					

GOBIERNO DEL ESTADO DE TLAXCALA

PROYECTO DE PRESUPUESTO DE EGRESOS 2020

FICHA TÉCNICA

METAS DEL CICLO PRESUPUESTARIO		
<i>(TOTAL DE SESIONES DE TUTORÍA REALIZADAS/TOTAL DE SESIONES DE TUTORÍA PROGRAMADAS)*100</i>		
PERIODO	VALOR	PERIODO AL QUE CORRESPONDE EL VALOR
1	66.67	OTRO 1
2	33.33	OTRO 2

CARACTERÍSTICAS DE LAS VARIABLES	
NOMBRE	TSTR
DESCRIPCIÓN	TOTAL DE SESIONES DE TUTORÍA REALIZADAS
MEDIOS DE VERIFICACIÓN	LISTA DE ALUMNOS ATENDIDOS EN TUTORÍAS (DEPARTAMENTO DE TUTORÍAS)
UNIDAD DE MEDIDA	SESIÓN
DESAGREGACIÓN GEOGRÁFICA	COBERTURA ESTATAL
FRECUENCIA	OTRO PERIODO
FECHA DE DISPONIBILIDAD DE LA INFORMACIÓN	AGOSTO,DICIEMBRE
NOMBRE	TSTP
DESCRIPCIÓN	TOTAL DE SESIONES DE TUTORÍA PROGRAMADAS
MEDIOS DE VERIFICACIÓN	LISTA DE ALUMNOS ATENDIDOS EN TUTORÍAS (DEPARTAMENTO DE TUTORÍAS)
UNIDAD DE MEDIDA	SESIÓN
DESAGREGACIÓN GEOGRÁFICA	COBERTURA ESTATAL
FRECUENCIA	OTRO PERIODO
FECHA DE DISPONIBILIDAD DE LA INFORMACIÓN	AGOSTO,DICIEMBRE

FICHA TÉCNICA

DATOS DE IDENTIFICACIÓN

DEPENDENCIA:	66. UNIVERSIDAD POLITÉCNICA DE TLAXCALA REGIÓN PONIENTE
UNIDAD RESPONSABLE:	4. SECRETARÍA ADMINISTRATIVA
PROYECTO:	68 - 1W. ALTA CALIDAD EDUCATIVA DE LOS ALUMNOS DE LA UNIVERSIDAD POLITÉCNICA DE TLAXCALA REGIÓN PONIENTE
FINALIDAD:	2 DESARROLLO SOCIAL
FUNCIÓN:	2.5 EDUCACIÓN
SUBFUNCIÓN:	2.5.3 EDUCACIÓN SUPERIOR

ALINEACIÓN CON EL PED Y SUS PROGRAMAS

EJE RECTOR:	2 EDUCACIÓN PERTINENTE, SALUD DE CALIDAD Y SOCIEDAD INCLUYENTE EDUCACIÓN Y DESARROLLO DE COMPETENCIAS PARA EL MERCADO LABORAL
OBJETIVO:	2.8 VINCULACIÓN DE LA EDUCACIÓN CON EL MERCADO DE TRABAJO
ESTRATEGIA:	2.8.1 ACERCAR EL SISTEMA EDUCATIVO ESTATAL AL MERCADO LABORAL
LÍNEA DE ACCIÓN:	2.8.1.3 FORTALECER LAS CAPACIDADES INSTITUCIONALES DE VINCULACIÓN DE LOS PLANTELES DE MEDIO SUPERIOR Y SUPERIOR CON EL SECTOR PRODUCTIVO, Y ALENTAR LA REVISIÓN PERMANENTE DE LA OFERTA EDUCATIVA
SUBLÍNEA DE ACCIÓN:	2.8.1.3.1 FORTALECER LAS CAPACIDADES INSTITUCIONALES DE VINCULACIÓN DE LOS PLANTELES DE MEDIO SUPERIOR Y SUPERIOR CON EL SECTOR PRODUCTIVO, Y ALENTAR LA REVISIÓN PERMANENTE DE LA OFERTA EDUCATIVA

MATRIZ DE INDICADORES PARA RESULTADOS

RESUMEN NARRATIVO

OBJETIVO AL QUE CORRESPONDE EL INDICADOR	CONVENIOS CON LOS SECTORES PRODUCTIVOS ACORDES A LAS INGENIERÍAS OFERTADAS EN LA UPTREP	FIN	
		PROPÓSITO	
		COMPONENTE	
		ACTIVIDAD	X

INDICADOR

DATOS DE IDENTIFICACIÓN DEL INDICADOR

ORDEN	12	NOMBRE	PORCENTAJE DE CONVENIOS REALIZADOS		
DIMENSIÓN	EFICACIA		TIPO DE INDICADOR	DE GESTIÓN	
DEFINICIÓN	REPRESENTA EL PORCENTAJE DE CONVENIOS REALIZADOS		TIPO DE VALOR DE META	RELATIVO	
MÉTODO DE CÁLCULO	(TOTAL DE CONVENIOS REALIZADOS/NÚMERO DE CONVENIOS PROGRAMADOS)*100				
UNIDAD DE MEDIDA	PORCENTAJE		VALOR DE PONDERACIÓN	5.00	
DESAGREGACIÓN GEOGRÁFICA	COBERTURA ESTATAL		FRECUENCIA DE MEDICIÓN	OTRO PERIODO	
CONTRIBUCIÓN AGENDA 2030		SI	X	NO	
OBJETIVO AGENDA 2030	4	GARANTIZAR UNA EDUCACIÓN INCLUSIVA, EQUITATIVA Y DE CALIDAD Y PROMOVER OPORTUNIDADES DE APRENDIZAJE DURANTE TODA LA VIDA PARA TODAS Y TODOS			

GOBIERNO DEL ESTADO DE TLAXCALA

PROYECTO DE PRESUPUESTO DE EGRESOS 2020

FICHA TÉCNICA

INDICADOR					
DATOS DE IDENTIFICACIÓN DEL INDICADOR					
TRANSVERSALIDAD					
ENFOQUE DE TRANSVERSALIDAD: JOVENES					
HOMBRES	614,565	MUJERES	658,282	TOTAL	1,272,847
CARACTERÍSTICAS DEL INDICADOR					
CARACTERÍSTICA	NO CUMPLE	CUMPLE PARCIALMENTE	CUMPLE		
CLARIDAD			X		
RELEVANCIA			X		
ECONOMÍA			X		
MONITOREABLE			X		
ADECUADO			X		
APORTE MARGINAL	X				
CONTACTO DEL INDICADOR					
NOMBRE	ING. JOSÉ ANTONIO OLIVARES HERNÁNDEZ				
ÁREA	SECRETARÍA ADMINISTRATIVA				
PUESTO	SECRETARIO ADMINISTRATIVO				
CORREO ELECTRÓNICO	secretaria_administrativa@uptlaxponiente.edu-mx				
No. TELEFÓNICO	4188730	EXTENSIÓN	105		
DETERMINACIÓN DE METAS					
VIABILIDAD DE LA META					
META ACUMULABLE	SI	COMPORTAMIENTO DEL INDICADOR	ASCENDENTE	FACTIBILIDAD	ALTA
JUSTIFICACIÓN DE LA FACTIBILIDAD					
PARÁMETROS DE SEMAFORIZACIÓN					
TIPO DE VALOR	PORCENTAJE				
SEMAFORO	LÍMITE SUPERIOR		LÍMITE INFERIOR		
VERDE	101.00		98.00		
AMARILLO	97.99		96.00		
ROJO	101.01		95.99		
METAS DEL CICLO PRESUPUESTARIO					

GOBIERNO DEL ESTADO DE TLAXCALA

PROYECTO DE PRESUPUESTO DE EGRESOS 2020

FICHA TÉCNICA

METAS DEL CICLO PRESUPUESTARIO		
<i>(TOTAL DE CONVENIOS REALIZADOS/NÚMERO DE CONVENIOS PROGRAMADOS)*100</i>		
PERIODO	VALOR	PERIODO AL QUE CORRESPONDE EL VALOR
1	12.50	OTRO 1
2	12.50	OTRO 2
3	12.50	OTRO 3
4	37.50	OTRO 4
5	12.50	OTRO 5
6	12.50	OTRO 6

CARACTERÍSTICAS DE LAS VARIABLES	
NOMBRE	TCR
DESCRIPCIÓN	TOTAL DE CONVENIOS REALIZADOS
MEDIOS DE VERIFICACIÓN	CONVENIOS FIRMADOS. REGISTRO DE CONVENIOS CON EL SECTOR PÚBLICO Y PRIVADO. (DEPARTAMENTO DE VINCULACIÓN)
UNIDAD DE MEDIDA	CONVENIO
DESAGREGACIÓN GEOGRÁFICA	COBERTURA ESTATAL
FRECUENCIA	OTRO PERIODO
FECHA DE DISPONIBILIDAD DE LA INFORMACIÓN	FEBRERO,MARZO,JUNIO,AGOSTO,SEPTIEMBRE,OCTUBRE
NOMBRE	NCP
DESCRIPCIÓN	NÚMERO DE CONVENIOS PROGRAMADOS
MEDIOS DE VERIFICACIÓN	CONVENIOS FIRMADOS. REGISTRO DE CONVENIOS CON EL SECTOR PÚBLICO Y PRIVADO. (DEPARTAMENTO DE VINCULACIÓN)
UNIDAD DE MEDIDA	CONVENIO
DESAGREGACIÓN GEOGRÁFICA	COBERTURA ESTATAL
FRECUENCIA	OTRO PERIODO
FECHA DE DISPONIBILIDAD DE LA INFORMACIÓN	FEBRERO,MARZO,JUNIO,AGOSTO,SEPTIEMBRE,OCTUBRE

FICHA TÉCNICA

DATOS DE IDENTIFICACIÓN

DEPENDENCIA:	66. UNIVERSIDAD POLITÉCNICA DE TLAXCALA REGIÓN PONIENTE
UNIDAD RESPONSABLE:	4. SECRETARÍA ADMINISTRATIVA
PROYECTO:	68 - 1W. ALTA CALIDAD EDUCATIVA DE LOS ALUMNOS DE LA UNIVERSIDAD POLITÉCNICA DE TLAXCALA REGIÓN PONIENTE
FINALIDAD:	2 DESARROLLO SOCIAL
FUNCIÓN:	2.5 EDUCACIÓN
SUBFUNCIÓN:	2.5.3 EDUCACIÓN SUPERIOR

ALINEACIÓN CON EL PED Y SUS PROGRAMAS

EJE RECTOR:	2 EDUCACIÓN PERTINENTE, SALUD DE CALIDAD Y SOCIEDAD INCLUYENTE EDUCACIÓN Y DESARROLLO DE COMPETENCIAS PARA EL MERCADO LABORAL
OBJETIVO:	2.8 VINCULACIÓN DE LA EDUCACIÓN CON EL MERCADO DE TRABAJO
ESTRATEGIA:	2.8.2 FORTALECER LA COOPERACIÓN EDUCACIÓN-EMPRESA PARA FAVORECER LA ACTUALIZACIÓN DE PLANES Y PROGRAMAS DE ESTUDIO, LA EMPLEABILIDAD DE LOS JÓVENES Y LA INNOVACIÓN
LÍNEA DE ACCIÓN:	2.8.2.5 IMPULSAR LAS PRÁCTICAS PROFESIONALES Y LOS PROGRAMAS DE PASANTÍAS O ESTADÍAS EN EL ESPACIO DE TRABAJO, TANTO EN TLAXCALA COMO EN OTROS ESTADOS
SUBLÍNEA DE ACCIÓN:	2.8.2.5.1 IMPULSAR LAS PRÁCTICAS PROFESIONALES Y LOS PROGRAMAS DE PASANTÍAS O ESTADÍAS EN EL ESPACIO DE TRABAJO, TANTO EN TLAXCALA COMO EN OTROS ESTADOS

MATRIZ DE INDICADORES PARA RESULTADOS

RESUMEN NARRATIVO

OBJETIVO AL QUE CORRESPONDE EL INDICADOR	COLOCACIÓN DEL ALUMNO EN EL SECTOR PRODUCTIVO PERTINENTE A SU PERFIL PROFESIONAL EN SU PROCESO DE ESTADÍA	FIN	
		PROPÓSITO	
		COMPONENTE	
		ACTIVIDAD	X

INDICADOR

DATOS DE IDENTIFICACIÓN DEL INDICADOR

ORDEN	13	NOMBRE	PORCENTAJE DE ALUMNOS EN ESTADÍA DENTRO DEL SECTOR PRODUCTIVO ACORDE A SU PERFIL PROFESIONAL		
DIMENSIÓN	EFICACIA		TIPO DE INDICADOR	DE GESTIÓN	
DEFINICIÓN	REPRESENTA EL PORCENTAJE DE ALUMNOS EN ESTADÍA DENTRO DEL SECTOR PRODUCTIVO ACORDE A SU PERFIL PROFESIONAL		TIPO DE VALOR DE META	RELATIVO	
MÉTODO DE CÁLCULO	(TOTAL DE ALUMNOS EN ESTADÍA DENTRO DE SU SECTOR PRODUCTIVO/TOTAL DE ALUMNOS CURSANDO ESTADÍA)*100				
UNIDAD DE MEDIDA	PORCENTAJE		VALOR DE PONDERACIÓN	5.00	
DESAGREGACIÓN GEOGRÁFICA	COBERTURA ESTATAL		FRECUENCIA DE MEDICIÓN	ANUAL	
CONTRIBUCIÓN AGENDA 2030		SI	X	NO	
OBJETIVO AGENDA 2030	4	GARANTIZAR UNA EDUCACIÓN INCLUSIVA, EQUITATIVA Y DE CALIDAD Y PROMOVER OPORTUNIDADES DE APRENDIZAJE DURANTE TODA LA VIDA PARA TODAS Y TODOS			

GOBIERNO DEL ESTADO DE TLAXCALA

PROYECTO DE PRESUPUESTO DE EGRESOS 2020

FICHA TÉCNICA

INDICADOR					
DATOS DE IDENTIFICACIÓN DEL INDICADOR					
TRANSVERSALIDAD					
ENFOQUE DE TRANSVERSALIDAD: JOVENES					
HOMBRES	614,565	MUJERES	658,282	TOTAL	1,272,847
CARACTERÍSTICAS DEL INDICADOR					
CARACTERÍSTICA	NO CUMPLE		CUMPLE PARCIALMENTE	CUMPLE	
CLARIDAD				X	
RELEVANCIA				X	
ECONOMÍA				X	
MONITOREABLE				X	
ADECUADO				X	
APORTE MARGINAL	X				
CONTACTO DEL INDICADOR					
NOMBRE	ING. JOSÉ ANTONIO OLIVARES HERNÁNDEZ				
ÁREA	SECRETARÍA ADMINISTRATIVA				
PUESTO	SECRETARIO ADMINISTRATIVO				
CORREO ELECTRÓNICO	secretaria_administrativa@uptlaxponente.edu-mx				
No. TELEFÓNICO	4188730	EXTENSIÓN	105		
DETERMINACIÓN DE METAS					
VIABILIDAD DE LA META					
META ACUMULABLE	NO	COMPORTAMIENTO DEL INDICADOR	ASCENDENTE	FACTIBILIDAD	ALTA
JUSTIFICACIÓN DE LA FACTIBILIDAD					
PARÁMETROS DE SEMAFORIZACIÓN					
TIPO DE VALOR	PORCENTAJE				
SEMAFORO	LÍMITE SUPERIOR		LÍMITE INFERIOR		
VERDE	81.00		78.00		
AMARILLO	77.99		76.00		
ROJO	81.01		75.99		
METAS DEL CICLO PRESUPUESTARIO					

GOBIERNO DEL ESTADO DE TLAXCALA

PROYECTO DE PRESUPUESTO DE EGRESOS 2020

FICHA TÉCNICA

METAS DEL CICLO PRESUPUESTARIO		
<i>(TOTAL DE ALUMNOS EN ESTADÍA DENTRO DE SU SECTOR PRODUCTIVO/TOTAL DE ALUMNOS CURSANDO ESTADÍA)*100</i>		
PERIODO	VALOR	PERIODO AL QUE CORRESPONDE EL VALOR
1	80.00	ANUAL
CARACTERÍSTICAS DE LAS VARIABLES		
NOMBRE	TAEDSP	
DESCRIPCIÓN	TOTAL DE ALUMNOS EN ESTADÍA DENTRO DE SU SECTOR PRODUCTIVO	
MEDIOS DE VERIFICACIÓN	LISTA DE ALUMNOS EN ESTADIA EMITIDO POR EL DEPARTAMENTO DE VINCULACIÓN	
UNIDAD DE MEDIDA	ALUMNO	
DESAGREGACIÓN GEOGRÁFICA	COBERTURA ESTATAL	
FRECUENCIA	ANUAL	
FECHA DE DISPONIBILIDAD DE LA INFORMACIÓN	SEPTIEMBRE	
NOMBRE	TACE	
DESCRIPCIÓN	TOTAL DE ALUMNOS CURSANDO ESTADÍA	
MEDIOS DE VERIFICACIÓN	LISTA DE ALUMNOS EN ESTADIA EMITIDO POR EL DEPARTAMENTO DE VINCULACIÓN	
UNIDAD DE MEDIDA	ALUMNO	
DESAGREGACIÓN GEOGRÁFICA	COBERTURA ESTATAL	
FRECUENCIA	ANUAL	
FECHA DE DISPONIBILIDAD DE LA INFORMACIÓN	SEPTIEMBRE	

GOBIERNO DEL ESTADO DE TLAXCALA

PROYECTO DE PRESUPUESTO DE EGRESOS 2020

FICHA TÉCNICA

DATOS DE IDENTIFICACIÓN			
DEPENDENCIA:	66. UNIVERSIDAD POLITÉCNICA DE TLAXCALA REGIÓN PONIENTE		
UNIDAD RESPONSABLE:	4. SECRETARÍA ADMINISTRATIVA		
PROYECTO:	68 - 1W. ALTA CALIDAD EDUCATIVA DE LOS ALUMNOS DE LA UNIVERSIDAD POLITÉCNICA DE TLAXCALA REGIÓN PONIENTE		
FINALIDAD:	2	DESARROLLO SOCIAL	
FUNCIÓN:	2.5	EDUCACIÓN	
SUBFUNCIÓN:	2.5.3	EDUCACIÓN SUPERIOR	
ALINEACIÓN CON EL PED Y SUS PROGRAMAS			
EJE RECTOR:	2	EDUCACIÓN PERTINENTE, SALUD DE CALIDAD Y SOCIEDAD INCLUYENTE EDUCACIÓN Y DESARROLLO DE COMPETENCIAS PARA EL MERCADO LABORAL	
OBJETIVO:	2.12	HACER DEL DESARROLLO CIENTÍFICO, TECNOLÓGICO Y LA INNOVACIÓN PILARES PARA EL PROGRESO DEL ESTADO	
ESTRATEGIA:	2.12.1	IMPULSAR EL DESARROLLO DE LAS VOCACIONES Y CAPACIDADES CIENTÍFICAS, TECNOLÓGICAS Y DE INNOVACIÓN LOCALES, PARA FORTALECER EL DESARROLLO REGIONAL SUSTENTABLE E INCLUYENTE	
LÍNEA DE ACCIÓN:	2.12.1.1	FOMENTAR EL DESARROLLO DE LA CIENCIA, LA TECNOLOGÍA Y LA INNOVACIÓN, ASÍ COMO INCREMENTAR LA INVERSIÓN PÚBLICA Y ESTIMULAR LA INVERSIÓN PRIVADA ORIENTADAS AL DESARROLLO DE ESTAS ÁREAS, MEDIANTE UNA ESTRATEGIA DE LARGO PLAZO	
SUBLÍNEA DE ACCIÓN:	2.12.1.1.1	FOMENTAR EL DESARROLLO DE LA CIENCIA, LA TECNOLOGÍA Y LA INNOVACIÓN, ASÍ COMO INCREMENTAR LA INVERSIÓN PÚBLICA Y ESTIMULAR LA INVERSIÓN PRIVADA ORIENTADAS AL DESARROLLO DE ESTAS ÁREAS, MEDIANTE UNA ESTRATEGIA DE LARGO PLAZO	
MATRIZ DE INDICADORES PARA RESULTADOS			
RESUMEN NARRATIVO			
OBJETIVO AL QUE CORRESPONDE EL INDICADOR	REALIZACIÓN DE PROYECTOS ACADÉMICOS Y/O INVESTIGACIÓN	FIN	
		PROPÓSITO	
		COMPONENTE	
		ACTIVIDAD	X
INDICADOR			
DATOS DE IDENTIFICACIÓN DEL INDICADOR			
ORDEN	14	NOMBRE	PORCENTAJE DE PROYECTOS ACADÉMICOS Y/O INVESTIGACIÓN REALIZADOS
DIMENSIÓN		EFICACIA	TIPO DE INDICADOR DE GESTIÓN
DEFINICIÓN		REPRESENTA EL PORCENTAJE DE PROYECTOS ACADÉMICOS Y/O INVESTIGACIÓN REALIZADOS	TIPO DE VALOR DE META RELATIVO
MÉTODO DE CÁLCULO		(TOTAL DE PROYECTOS ACADÉMICOS Y/O INVESTIGACIÓN REALIZADOS/NÚMERO DE PROYECTOS ACADÉMICOS Y/O INVESTIGACIÓN PROGRAMADOS)*100	
UNIDAD DE MEDIDA		PORCENTAJE	VALOR DE PONDERACIÓN 10.00
DESAGREGACIÓN GEOGRÁFICA		COBERTURA ESTATAL	FRECUENCIA DE MEDICIÓN OTRO PERIODO
CONTRIBUCIÓN AGENDA 2030		SI	X NO
OBJETIVO AGENDA 2030	4	GARANTIZAR UNA EDUCACIÓN INCLUSIVA, EQUITATIVA Y DE CALIDAD Y PROMOVER OPORTUNIDADES DE APRENDIZAJE DURANTE TODA LA VIDA PARA TODAS Y TODOS	

GOBIERNO DEL ESTADO DE TLAXCALA

PROYECTO DE PRESUPUESTO DE EGRESOS 2020

FICHA TÉCNICA

INDICADOR					
DATOS DE IDENTIFICACIÓN DEL INDICADOR					
TRANSVERSALIDAD					
ENFOQUE DE TRANSVERSALIDAD: JOVENES					
HOMBRES	614,565	MUJERES	658,282	TOTAL	1,272,847
CARACTERÍSTICAS DEL INDICADOR					
CARACTERÍSTICA	NO CUMPLE		CUMPLE PARCIALMENTE	CUMPLE	
CLARIDAD				X	
RELEVANCIA				X	
ECONOMÍA				X	
MONITOREABLE				X	
ADECUADO				X	
APORTE MARGINAL	X				
CONTACTO DEL INDICADOR					
NOMBRE	ING. JOSÉ ANTONIO OLIVARES HERNÁNDEZ				
ÁREA	SECRETARÍA ADMINISTRATIVA				
PUESTO	SECRETARIO ADMINISTRATIVO				
CORREO ELECTRÓNICO	secretaria_administrativa@uptlaxponente.edu-mx				
No. TELEFÓNICO	4188730	EXTENSIÓN	105		
DETERMINACIÓN DE METAS					
VIABILIDAD DE LA META					
META ACUMULABLE	SI	COMPORTAMIENTO DEL INDICADOR	ASCENDENTE	FACTIBILIDAD	ALTA
JUSTIFICACIÓN DE LA FACTIBILIDAD					
PARÁMETROS DE SEMAFORIZACIÓN					
TIPO DE VALOR	PORCENTAJE				
SEMAFORO	LÍMITE SUPERIOR		LÍMITE INFERIOR		
VERDE	101.00		98.00		
AMARILLO	97.99		96.00		
ROJO	101.01		95.99		
METAS DEL CICLO PRESUPUESTARIO					

GOBIERNO DEL ESTADO DE TLAXCALA

PROYECTO DE PRESUPUESTO DE EGRESOS 2020

FICHA TÉCNICA

METAS DEL CICLO PRESUPUESTARIO		
<i>(TOTAL DE PROYECTOS ACADÉMICOS Y/O INVESTIGACIÓN REALIZADOS/NÚMERO DE PROYECTOS ACADÉMICOS Y/O INVESTIGACIÓN PROGRAMADOS)*100</i>		
PERIODO	VALOR	PERIODO AL QUE CORRESPONDE EL VALOR
1	66.67	OTRO 1
2	33.33	OTRO 2

CARACTERÍSTICAS DE LAS VARIABLES	
NOMBRE	TPAIR
DESCRIPCIÓN	TOTAL DE PROYECTOS ACADÉMICOS Y/O INVESTIGACIÓN REALIZADOS
MEDIOS DE VERIFICACIÓN	REGISTRO DE PROYECTOS ACADÉMICOS Y/O DE INVESTIGACIÓN PUBLICADOS (DIRECCIONES DE PROGRAMAS ACADÉMICOS)
UNIDAD DE MEDIDA	PROYECTO
DESAGREGACIÓN GEOGRÁFICA	COBERTURA ESTATAL
FRECUENCIA	OTRO PERIODO
FECHA DE DISPONIBILIDAD DE LA INFORMACIÓN	AGOSTO, DICIEMBRE
NOMBRE	NPAIP
DESCRIPCIÓN	NÚMERO DE PROYECTOS ACADÉMICOS Y/O INVESTIGACIÓN PROGRAMADOS
MEDIOS DE VERIFICACIÓN	REGISTRO DE PROYECTOS ACADÉMICOS Y/O DE INVESTIGACIÓN PUBLICADOS (DIRECCIONES DE PROGRAMAS ACADÉMICOS)
UNIDAD DE MEDIDA	PROYECTO
DESAGREGACIÓN GEOGRÁFICA	COBERTURA ESTATAL
FRECUENCIA	OTRO PERIODO
FECHA DE DISPONIBILIDAD DE LA INFORMACIÓN	AGOSTO, DICIEMBRE

GOBIERNO DEL ESTADO DE TLAXCALA

PROYECTO DE PRESUPUESTO DE EGRESOS 2020

FICHA TÉCNICA

DATOS DE IDENTIFICACIÓN			
DEPENDENCIA:	66. UNIVERSIDAD POLITÉCNICA DE TLAXCALA REGIÓN PONIENTE		
UNIDAD RESPONSABLE:	4. SECRETARÍA ADMINISTRATIVA		
PROYECTO:	68 - 1W. ALTA CALIDAD EDUCATIVA DE LOS ALUMNOS DE LA UNIVERSIDAD POLITÉCNICA DE TLAXCALA REGIÓN PONIENTE		
FINALIDAD:	2	DESARROLLO SOCIAL	
FUNCIÓN:	2.5	EDUCACIÓN	
SUBFUNCIÓN:	2.5.3	EDUCACIÓN SUPERIOR	
ALINEACIÓN CON EL PED Y SUS PROGRAMAS			
EJE RECTOR:	2	EDUCACIÓN PERTINENTE, SALUD DE CALIDAD Y SOCIEDAD INCLUYENTE EDUCACIÓN Y DESARROLLO DE COMPETENCIAS PARA EL MERCADO LABORAL	
OBJETIVO:	2.1	EDUCACIÓN INTEGRAL PARA TODOS	
ESTRATEGIA:	2.1.1	ASEGURAR LAS CONDICIONES PARA QUE LAS ESCUELAS OCUPEN EL CENTRO DEL QUEHACER DEL SISTEMA EDUCATIVO Y RECIBAN EL APOYO NECESARIO PARA CUMPLIR CON SUS FINES A FAVOR DE LOS ESTUDIANTES	
LÍNEA DE ACCIÓN:	2.1.1.5	CENTRAR LA ATENCIÓN DEL DOCENTE EN EL QUEHACER EDUCATIVO PARA FACILITAR SU LOCALIZACIÓN EN FUNCIONES SUSTANTIVAS	
SUBLÍNEA DE ACCIÓN:	2.1.1.5.1	CENTRAR LA ATENCIÓN DEL DOCENTE EN EL QUEHACER EDUCATIVO PARA FACILITAR SU LOCALIZACIÓN EN FUNCIONES SUSTANTIVAS	
MATRIZ DE INDICADORES PARA RESULTADOS			
RESUMEN NARRATIVO			
OBJETIVO AL QUE CORRESPONDE EL INDICADOR	VISITAS INDUSTRIALES QUE COADYUVEN LA GENERACIÓN DE PROYECTOS ACADEMICOS Y/O INVESTIGACIÓN	FIN	
		PROPÓSITO	
		COMPONENTE	
		ACTIVIDAD	X
INDICADOR			
DATOS DE IDENTIFICACIÓN DEL INDICADOR			
ORDEN	15	NOMBRE	PORCENTAJE DE VISITAS INDUSTRIALES REALIZADAS
DIMENSIÓN		EFICACIA	TIPO DE INDICADOR DE GESTIÓN
DEFINICIÓN		REPRESENTA EL PORCENTAJE DE VISITAS INDUSTRIALES REALIZADAS	TIPO DE VALOR DE META RELATIVO
MÉTODO DE CÁLCULO	(TOTAL DE VISITAS INDUSTRIALES REALIZADAS/NÚMERO DE VISITAS INDUSTRIALES PROGRAMADAS)*100		
UNIDAD DE MEDIDA		PORCENTAJE	VALOR DE PONDERACIÓN 10.00
DESAGREGACIÓN GEOGRÁFICA		COBERTURA ESTATAL	FRECUENCIA DE MEDICIÓN OTRO PERIODO
CONTRIBUCIÓN AGENDA 2030		SI	X NO
OBJETIVO AGENDA 2030	4	GARANTIZAR UNA EDUCACIÓN INCLUSIVA, EQUITATIVA Y DE CALIDAD Y PROMOVER OPORTUNIDADES DE APRENDIZAJE DURANTE TODA LA VIDA PARA TODAS Y TODOS	
TRANSVERSALIDAD			

GOBIERNO DEL ESTADO DE TLAXCALA

PROYECTO DE PRESUPUESTO DE EGRESOS 2020

FICHA TÉCNICA

INDICADOR					
DATOS DE IDENTIFICACIÓN DEL INDICADOR					
TRANSVERSALIDAD					
ENFOQUE DE TRANSVERSALIDAD: JOVENES					
HOMBRES	614,565	MUJERES	658,282	TOTAL	1,272,847
CARACTERÍSTICAS DEL INDICADOR					
CARACTERÍSTICA	NO CUMPLE	CUMPLE PARCIALMENTE	CUMPLE		
CLARIDAD			X		
RELEVANCIA			X		
ECONOMÍA			X		
MONITOREABLE			X		
ADECUADO			X		
APORTE MARGINAL	X				
CONTACTO DEL INDICADOR					
NOMBRE	ING. JOSÉ ANTONIO OLIVARES HERNÁNDEZ				
ÁREA	SECRETARÍA ADMINISTRATIVA				
PUESTO	SECRETARIO ADMINISTRATIVO				
CORREO ELECTRÓNICO	secretaria_administrativa@uptlaxponente.edu-mx				
No. TELEFÓNICO	4188730	EXTENSIÓN	105		
DETERMINACIÓN DE METAS					
VIABILIDAD DE LA META					
META ACUMULABLE	SI	COMPORTAMIENTO DEL INDICADOR	ASCENDENTE	FACTIBILIDAD	ALTA
JUSTIFICACIÓN DE LA FACTIBILIDAD					
PARÁMETROS DE SEMAFORIZACIÓN					
TIPO DE VALOR	PORCENTAJE				
SEMAFORO	LÍMITE SUPERIOR		LÍMITE INFERIOR		
VERDE	101.00		98.00		
AMARILLO	97.99		96.00		
ROJO	101.01		95.99		
METAS DEL CICLO PRESUPUESTARIO					

GOBIERNO DEL ESTADO DE TLAXCALA

PROYECTO DE PRESUPUESTO DE EGRESOS 2020

FICHA TÉCNICA

METAS DEL CICLO PRESUPUESTARIO		
<i>(TOTAL DE VISITAS INDUSTRIALES REALIZADAS/NÚMERO DE VISISTAS INDUSTRIALES PROGRAMADAS)*100</i>		
PERIODO	VALOR	PERIODO AL QUE CORRESPONDE EL VALOR
1	13.33	OTRO 1
2	20.00	OTRO 2
3	13.33	OTRO 3
4	13.33	OTRO 4
5	20.00	OTRO 5
6	20.01	OTRO 6

CARACTERÍSTICAS DE LAS VARIABLES	
NOMBRE	TVIR
DESCRIPCIÓN	TOTAL DE VISITAS INDUSTRIALES REALIZADAS
MEDIOS DE VERIFICACIÓN	REGISTRÓ Y REPORTE DE VISITAS REALIZADAS (DEPARTAMENTO DE VINCULACIÓN)
UNIDAD DE MEDIDA	VISITA
DESAGREGACIÓN GEOGRÁFICA	COBERTURA ESTATAL
FRECUENCIA	OTRO PERIODO
FECHA DE DISPONIBILIDAD DE LA INFORMACIÓN	MARZO,JUNIO,JULIO,AGOSTO,SEPTIEMBRE,OCTUBRE
NOMBRE	NVIP
DESCRIPCIÓN	NÚMERO DE VISISTAS INDUSTRIALES PROGRAMADAS
MEDIOS DE VERIFICACIÓN	REGISTRÓ Y REPORTE DE VISITAS REALIZADAS (DEPARTAMENTO DE VINCULACIÓN)
UNIDAD DE MEDIDA	VISITA
DESAGREGACIÓN GEOGRÁFICA	COBERTURA ESTATAL
FRECUENCIA	OTRO PERIODO
FECHA DE DISPONIBILIDAD DE LA INFORMACIÓN	MARZO,JUNIO,JULIO,AGOSTO,SEPTIEMBRE,OCTUBRE

FICHA TÉCNICA

DATOS DE IDENTIFICACIÓN			
DEPENDENCIA:	66. UNIVERSIDAD POLITÉCNICA DE TLAXCALA REGIÓN PONIENTE		
UNIDAD RESPONSABLE:	4. SECRETARÍA ADMINISTRATIVA		
PROYECTO:	68 - 1W. ALTA CALIDAD EDUCATIVA DE LOS ALUMNOS DE LA UNIVERSIDAD POLITÉCNICA DE TLAXCALA REGIÓN PONIENTE		
FINALIDAD:	2	DESARROLLO SOCIAL	
FUNCIÓN:	2.5	EDUCACIÓN	
SUBFUNCIÓN:	2.5.3	EDUCACIÓN SUPERIOR	
ALINEACIÓN CON EL PED Y SUS PROGRAMAS			
EJE RECTOR:	2	EDUCACIÓN PERTINENTE, SALUD DE CALIDAD Y SOCIEDAD INCLUYENTE EDUCACIÓN Y DESARROLLO DE COMPETENCIAS PARA EL MERCADO LABORAL	
OBJETIVO:	2.7	PROFESIONALIZACIÓN DEL PERSONAL DOCENTE	
ESTRATEGIA:	2.7.1	ESTIMULAR EL DESARROLLO PROFESIONAL DE LOS MAESTROS, CENTRADO EN LA ESCUELA Y EN EL APRENDIZAJE DE LOS ALUMNOS, EN EL MARCO DE LA LEY SERVICIO PROFESIONAL DOCENTE	
LÍNEA DE ACCIÓN:	2.7.1.3	IMPULSAR LA CAPACITACIÓN PERMANENTE DE LOS DOCENTES PARA MEJORAR LA COMPRENSIÓN DEL NUEVO MODELO EDUCATIVO, LAS PRÁCTICAS PEDAGÓGICAS Y EL MANEJO DE LAS TECNOLOGÍAS DE LA INFORMACIÓN CON FINES EDUCATIVOS	
SUBLÍNEA DE ACCIÓN:	2.7.1.3.1	IMPULSAR LA CAPACITACIÓN PERMANENTE DE LOS DOCENTES PARA MEJORAR LA COMPRENSIÓN DEL NUEVO MODELO EDUCATIVO, LAS PRÁCTICAS PEDAGÓGICAS Y EL MANEJO DE LAS TECNOLOGÍAS DE LA INFORMACIÓN CON FINES EDUCATIVOS	
MATRIZ DE INDICADORES PARA RESULTADOS			
RESUMEN NARRATIVO			
OBJETIVO AL QUE CORRESPONDE EL INDICADOR	CURSOS DE ESPECIALIZACIÓN QUE FORTALEZCAN LAS COMPETENCIAS DOCENTES	FIN	
		PROPÓSITO	
		COMPONENTE	
		ACTIVIDAD	X
INDICADOR			
DATOS DE IDENTIFICACIÓN DEL INDICADOR			
ORDEN	16	NOMBRE	PORCENTAJE DE CURSOS DE ESPECIALIZACIÓN REALIZADOS
DIMENSIÓN	EFICACIA		TIPO DE INDICADOR DE GESTIÓN
DEFINICIÓN	REPRESENTA EL PORCENTAJE DE CURSOS DE ESPECIALIZACIÓN REALIZADOS		TIPO DE VALOR DE META RELATIVO
MÉTODO DE CÁLCULO	(NÚMERO DE CURSOS DE ESPECIALIZACIÓN REALIZADOS/TOTAL DE CURSOS DE ESPECIALIZACIÓN PROGRAMADOS EN LA UPTREP)*100		
UNIDAD DE MEDIDA	PORCENTAJE		VALOR DE PONDERACIÓN 15.00
DESAGREGACIÓN GEOGRÁFICA	COBERTURA ESTATAL		FRECUENCIA DE MEDICIÓN OTRO PERIODO
CONTRIBUCIÓN AGENDA 2030		SI	X NO
OBJETIVO AGENDA 2030	4	GARANTIZAR UNA EDUCACIÓN INCLUSIVA, EQUITATIVA Y DE CALIDAD Y PROMOVER OPORTUNIDADES DE APRENDIZAJE DURANTE TODA LA VIDA PARA TODAS Y TODOS	

GOBIERNO DEL ESTADO DE TLAXCALA

PROYECTO DE PRESUPUESTO DE EGRESOS 2020

FICHA TÉCNICA

INDICADOR					
DATOS DE IDENTIFICACIÓN DEL INDICADOR					
TRANSVERSALIDAD					
ENFOQUE DE TRANSVERSALIDAD: JOVENES					
HOMBRES	614,565	MUJERES	658,282	TOTAL	1,272,847
CARACTERÍSTICAS DEL INDICADOR					
CARACTERÍSTICA	NO CUMPLE	CUMPLE PARCIALMENTE	CUMPLE		
CLARIDAD			X		
RELEVANCIA			X		
ECONOMÍA			X		
MONITOREABLE			X		
ADECUADO			X		
APORTE MARGINAL	X				
CONTACTO DEL INDICADOR					
NOMBRE	ING. JOSÉ ANTONIO OLIVARES HERNÁNDEZ				
ÁREA	SECRETARÍA ADMINISTRATIVA				
PUESTO	SECRETARIO ADMINISTRATIVO				
CORREO ELECTRÓNICO	secretaria_administrativa@uptlaxponente.edu-mx				
No. TELEFÓNICO	4188730	EXTENSIÓN	105		
DETERMINACIÓN DE METAS					
VIABILIDAD DE LA META					
META ACUMULABLE	SI	COMPORTAMIENTO DEL INDICADOR	ASCENDENTE	FACTIBILIDAD	ALTA
JUSTIFICACIÓN DE LA FACTIBILIDAD					
PARÁMETROS DE SEMAFORIZACIÓN					
TIPO DE VALOR	PORCENTAJE				
SEMAFORO	LÍMITE SUPERIOR		LÍMITE INFERIOR		
VERDE	101.00		98.00		
AMARILLO	97.99		96.00		
ROJO	101.01		95.99		
METAS DEL CICLO PRESUPUESTARIO					

GOBIERNO DEL ESTADO DE TLAXCALA

PROYECTO DE PRESUPUESTO DE EGRESOS 2020

FICHA TÉCNICA

METAS DEL CICLO PRESUPUESTARIO		
<i>(NÚMERO DE CURSOS DE ESPECIALIZACIÓN REALIZADOS/TOTAL DE CURSOS DE ESPECIALIZACIÓN PROGRAMADOS EN LA UPTREP)*100</i>		
PERIODO	VALOR	PERIODO AL QUE CORRESPONDE EL VALOR
1	66.67	OTRO 1
2	33.33	OTRO 2

CARACTERÍSTICAS DE LAS VARIABLES	
NOMBRE	NCER
DESCRIPCIÓN	NÚMERO DE CURSOS DE ESPECIALIZACIÓN REALIZADOS
MEDIOS DE VERIFICACIÓN	PROGRAMA ANUAL DE CAPACITACIÓN. REGISTRO DE ASISTENCIA A CURSOS DE CAPACITACIÓN. (RECURSOS HUMANOS)
UNIDAD DE MEDIDA	CURSO
DESAGREGACIÓN GEOGRÁFICA	COBERTURA ESTATAL
FRECUENCIA	OTRO PERIODO
FECHA DE DISPONIBILIDAD DE LA INFORMACIÓN	AGOSTO,DICIEMBRE
NOMBRE	TCEPU
DESCRIPCIÓN	TOTAL DE CURSOS DE ESPECIALIZACIÓN PROGRAMADOS EN LA UPTREP
MEDIOS DE VERIFICACIÓN	PROGRAMA ANUAL DE CAPACITACIÓN. REGISTRO DE ASISTENCIA A CURSOS DE CAPACITACIÓN. (RECURSOS HUMANOS)
UNIDAD DE MEDIDA	CURSO
DESAGREGACIÓN GEOGRÁFICA	COBERTURA ESTATAL
FRECUENCIA	OTRO PERIODO
FECHA DE DISPONIBILIDAD DE LA INFORMACIÓN	AGOSTO,DICIEMBRE

GOBIERNO DEL ESTADO DE TLAXCALA

PROYECTO DE PRESUPUESTO DE EGRESOS 2020

FICHA TÉCNICA

DATOS DE IDENTIFICACIÓN			
DEPENDENCIA:	66. UNIVERSIDAD POLITÉCNICA DE TLAXCALA REGIÓN PONIENTE		
UNIDAD RESPONSABLE:	4. SECRETARÍA ADMINISTRATIVA		
PROYECTO:	68 - 1W. ALTA CALIDAD EDUCATIVA DE LOS ALUMNOS DE LA UNIVERSIDAD POLITÉCNICA DE TLAXCALA REGIÓN PONIENTE		
FINALIDAD:	2	DESARROLLO SOCIAL	
FUNCIÓN:	2.5	EDUCACIÓN	
SUBFUNCIÓN:	2.5.3	EDUCACIÓN SUPERIOR	
ALINEACIÓN CON EL PED Y SUS PROGRAMAS			
EJE RECTOR:	2	EDUCACIÓN PERTINENTE, SALUD DE CALIDAD Y SOCIEDAD INCLUYENTE EDUCACIÓN Y DESARROLLO DE COMPETENCIAS PARA EL MERCADO LABORAL	
OBJETIVO:	2.1	EDUCACIÓN INTEGRAL PARA TODOS	
ESTRATEGIA:	2.1.2	DISMINUIR EL ABANDONO ESCOLAR, MEJORAR LA EFICIENCIA TERMINAL EN CADA GRADO EDUCATIVO Y AUMENTAR LAS TASAS DE TRANSICIÓN ENTRE UNO Y OTRO	
LÍNEA DE ACCIÓN:	2.1.2.2	BRINDAR ORIENTACIÓN EDUCATIVA, CUANDO PROCEDA, PARA QUE LOS ESTUDIANTES PUEDAN ELEGIR CON MAYOR CERTEZA LAS OPCIONES PROFESIONALES O ACADÉMICAS, ENTRE OTROS ASPECTOS	
SUBLÍNEA DE ACCIÓN:	2.1.2.2.1	BRINDAR ORIENTACIÓN EDUCATIVA, CUANDO PROCEDA, PARA QUE LOS ESTUDIANTES PUEDAN ELEGIR CON MAYOR CERTEZA LAS OPCIONES PROFESIONALES O ACADÉMICAS, ENTRE OTROS ASPECTOS	
MATRIZ DE INDICADORES PARA RESULTADOS			
RESUMEN NARRATIVO			
OBJETIVO AL QUE CORRESPONDE EL INDICADOR	VISITAS DE ORIENTACIÓN VOCACIONAL EN INSTITUCIONES DE EDUCACIÓN MEDIA SUPERIOR	FIN	
		PROPÓSITO	
		COMPONENTE	
		ACTIVIDAD	X
INDICADOR			
DATOS DE IDENTIFICACIÓN DEL INDICADOR			
ORDEN	17	NOMBRE	PORCENTAJE DE VISITAS DE ORIENTACIÓN VOCACIONAL EN EL NIVEL MEDIO SUPERIOR
DIMENSIÓN	EFICACIA		TIPO DE INDICADOR DE GESTIÓN
DEFINICIÓN	REPRESENTA PORCENTAJE DE VISITAS DE ORIENTACIÓN VOCACIONAL EN EL NIVEL MEDIO SUPERIOR		TIPO DE VALOR DE META RELATIVO
MÉTODO DE CÁLCULO	(NÚMERO DE VISITAS DE ORIENTACIÓN VOCACIONAL REALIZADAS/TOTAL DE VISITAS DE ORIENTACIÓN VOCACIONAL PROGRAMADAS)*100		
UNIDAD DE MEDIDA	PORCENTAJE		VALOR DE PONDERACIÓN 10.00
DESAGREGACIÓN GEOGRÁFICA	COBERTURA ESTATAL		FRECUENCIA DE MEDICIÓN OTRO PERIODO
CONTRIBUCIÓN AGENDA 2030		SI	X NO
OBJETIVO AGENDA 2030	4	GARANTIZAR UNA EDUCACIÓN INCLUSIVA, EQUITATIVA Y DE CALIDAD Y PROMOVER OPORTUNIDADES DE APRENDIZAJE DURANTE TODA LA VIDA PARA TODAS Y TODOS	
TRANSVERSALIDAD			

GOBIERNO DEL ESTADO DE TLAXCALA

PROYECTO DE PRESUPUESTO DE EGRESOS 2020

FICHA TÉCNICA

INDICADOR					
DATOS DE IDENTIFICACIÓN DEL INDICADOR					
TRANSVERSALIDAD					
ENFOQUE DE TRANSVERSALIDAD: JOVENES					
HOMBRES	614,565	MUJERES	658,282	TOTAL	1,272,847
CARACTERÍSTICAS DEL INDICADOR					
CARACTERÍSTICA	NO CUMPLE	CUMPLE PARCIALMENTE	CUMPLE		
CLARIDAD			X		
RELEVANCIA			X		
ECONOMÍA			X		
MONITOREABLE			X		
ADECUADO			X		
APORTE MARGINAL	X				
CONTACTO DEL INDICADOR					
NOMBRE	ING. JOSÉ ANTONIO OLIVARES HERNÁNDEZ				
ÁREA	SECRETARÍA ADMINISTRATIVA				
PUESTO	SECRETARIO ADMINISTRATIVO				
CORREO ELECTRÓNICO	secretaria_administrativa@uptlaxponente.edu-mx				
No. TELEFÓNICO	4188730	EXTENSIÓN	105		
DETERMINACIÓN DE METAS					
VIABILIDAD DE LA META					
META ACUMULABLE	SI	COMPORTAMIENTO DEL INDICADOR	ASCENDENTE	FACTIBILIDAD	ALTA
JUSTIFICACIÓN DE LA FACTIBILIDAD					
PARÁMETROS DE SEMAFORIZACIÓN					
TIPO DE VALOR	PORCENTAJE				
SEMAFORO	LÍMITE SUPERIOR		LÍMITE INFERIOR		
VERDE	101.00		98.00		
AMARILLO	97.99		96.00		
ROJO	101.01		95.99		
METAS DEL CICLO PRESUPUESTARIO					

GOBIERNO DEL ESTADO DE TLAXCALA

PROYECTO DE PRESUPUESTO DE EGRESOS 2020

FICHA TÉCNICA

METAS DEL CICLO PRESUPUESTARIO		
(NÚMERO DE VISITAS DE ORIENTACIÓN VOCACIONAL REALIZADAS/TOTAL DE VISITAS DE ORIENTACIÓN VOCACIONAL PROGRAMADAS)*100		
PERIODO	VALOR	PERIODO AL QUE CORRESPONDE EL VALOR
1	23.53	OTRO 1
2	23.53	OTRO 2
3	17.65	OTRO 3
4	35.29	OTRO 4

CARACTERÍSTICAS DE LAS VARIABLES	
NOMBRE	NVOVR
DESCRIPCIÓN	NÚMERO DE VISITAS DE ORIENTACIÓN VOCACIONAL REALIZADAS
MEDIOS DE VERIFICACIÓN	OFICIO DE AUTORIZACIÓN DE VISITA PARA EJERCICIO VOCACIONAL Y SOPORTE FOTOGRÁFICO
UNIDAD DE MEDIDA	VISITA
DESAGREGACIÓN GEOGRÁFICA	COBERTURA ESTATAL
FRECUENCIA	OTRO PERIODO
FECHA DE DISPONIBILIDAD DE LA INFORMACIÓN	FEBRERO,MARZO,JUNIO,AGOSTO
NOMBRE	TVOP
DESCRIPCIÓN	TOTAL DE VISITAS DE ORIENTACIÓN VOCACIONAL PROGRAMADAS
MEDIOS DE VERIFICACIÓN	OFICIO DE AUTORIZACIÓN DE VISITA PARA EJERCICIO VOCACIONAL Y SOPORTE FOTOGRÁFICO
UNIDAD DE MEDIDA	VISITA
DESAGREGACIÓN GEOGRÁFICA	COBERTURA ESTATAL
FRECUENCIA	OTRO PERIODO
FECHA DE DISPONIBILIDAD DE LA INFORMACIÓN	FEBRERO,MARZO,JUNIO,AGOSTO

 ELABORÓ UNIVERSIDAD POLITÉCNICA DE TLAXCALA ING. JOSÉ ANTONIO OLIVARES HERNÁNDEZ SECRETARÍA ADMINISTRATIVA CLAVE: 29EP00002B RECTORÍA	 RESPONSABLE DEL PROYECTO UNIVERSIDAD POLITÉCNICA DE TLAXCALA ING. JOSÉ ANTONIO OLIVARES HERNÁNDEZ SECRETARÍA ADMINISTRATIVA CLAVE: 29EP00002B RECTORÍA	 AUTORIZÓ UNIVERSIDAD POLITÉCNICA DE TLAXCALA ING. JOSÉ ANTONIO OLIVARES HERNÁNDEZ SECRETARÍA ADMINISTRATIVA CLAVE: 29EP00002B RECTORÍA
--	---	---

GOBIERNO DEL ESTADO DE TLAXCALA

PROYECTO DE PRESUPUESTO DE EGRESOS 2020

MATRIZ DE INDICADOR PARA RESULTADOS

DATOS DE IDENTIFICACIÓN

CLASIFICACIÓN Pp	E. PRESTACIÓN DE SERVICIOS PÚBLICOS
DEPENDENCIA	66. UNIVERSIDAD POLITÉCNICA DE TLAXCALA REGIÓN PONIENTE
UNIDAD RESPONSABLE	4. SECRETARÍA ADMINISTRATIVA
PROYECTO	68 - 1W. ALTA CALIDAD EDUCATIVA DE LOS ALUMNOS DE LA UNIVERSIDAD POLITÉCNICA DE TLAXCALA REGIÓN PONIENTE

NIVEL	OBJETIVO	INDICADOR	TIPO / DIMENSIÓN / FRECUENCIA	MÉTODO DE CÁLCULO	MEDIOS DE VERIFICACIÓN	SUPUESTOS
FIN	CONTRIBUIR AL INCREMENTO DE LA TASA DE EGRESO DE LAS LICENCIATURAS DE LAS UNIVERSIDADES POLITÉCNICAS, MEDIANTE LA GENERACIÓN DE UN MAYOR NÚMERO DE PROFESIONISTAS EGRESADOS DE LA UNIVERSIDAD POLITÉCNICA DE TLAXCALA REGIÓN PONIENTE, CONTRIBUYENDO AL DESARROLLO ECONÓMICO Y SOCIAL DE LA REGIÓN	EFICIENCIA TERMINAL DEL SUBSISTEMA	ESTRATÉGICO / EFICACIA / ANUAL	PORCENTAJE DE EGRESO POR COHORTE GENERACIONAL EN EL SUBSISTEMA DE UNIVERSIDADES TECNOLÓGICAS Y POLITÉCNICAS	EVALUACIÓN DEL PROGRAMA INSTITUCIONAL DE DESARROLLO DE LAS UNIVERSIDADES POLITÉCNICAS	LAS UNIVERSIDADES POLITÉCNICAS DEL PAÍS CUMPLEN CON SUS PROGRAMAS DE ENSEÑANZA Y LOS ALUMNOS SE GRADÚAN SIN CONTRATIEMPO
PROPÓSITO	GENERAR MAYOR NÚMERO DE PROFESIONISTAS EGRESADOS DE LA UNIVERSIDAD POLITÉCNICA DE TLAXCALA REGIÓN PONIENTE	PORCENTAJE DE ALUMNOS EGRESADOS DE LAS LICENCIATURAS DE LA UPTREP	DE GESTIÓN / EFICACIA / ANUAL	(TOTAL DE EGRESADOS DE LAS INGENIERÍAS DE LA UPTREP/TOTAL DE ALUMNOS INSCRITOS EN EL CUATRIMESTRES PERTINENTE A LAS INGENIERÍAS DE LA UPTREP)*100	REPORTE DE EFICIENCIA TERMINAL EMITIDO POR EL DEPARTAMENTO DE SERVICIOS ESCOLARES DE LA UPTREP.	QUE EL PERFIL DE EGRESO SEA ACORDE A LAS DEMANDAS DE LOS SECTORES PRODUCTIVOS
COMPONENTE	1. AUMENTAR INGRESO DE ALUMNOS A LA UNIVERSIDAD POLITÉCNICA DE TLAXCALA REGIÓN PONIENTE (MATRICULA)	PORCENTAJE DE ALUMNOS DE NUEVO INGRESO CAPTADOS EN LA UPTREP	DE GESTIÓN / EFICACIA / ANUAL	(TOTAL DE ALUMNOS INSCRITOS DE NUEVO INGRESO/TOTAL DE ALUMNOS SOLICITANTES DE NUEVO INGRESO A LA UPTREP)*100	ESTADÍSTICA DE MATRICULA CAPTADA POR CICLO ESCOLAR. LISTA DE ASPIRANTES INSCRITOS DE NUEVO INGRESO. (SERVICIOS ESCOLARES)	QUE TODOS ASPIRANTES A LAS INGENIERÍAS DE LA UPTREP SE INSCRIBAN CON LA CONVICCIÓN DE CONCLUIR EL PLAN DE ESTUDIOS DE LOS PROGRAMAS EDUCATIVOS OFERTADOS

GOBIERNO DEL ESTADO DE TLAXCALA

PROYECTO DE PRESUPUESTO DE EGRESOS 2020

MATRIZ DE INDICADOR PARA RESULTADOS

DATOS DE IDENTIFICACIÓN

CLASIFICACIÓN Pp	E. PRESTACIÓN DE SERVICIOS PÚBLICOS
DEPENDENCIA	66. UNIVERSIDAD POLITÉCNICA DE TLAXCALA REGIÓN PONIENTE
UNIDAD RESPONSABLE	4. SECRETARÍA ADMINISTRATIVA
PROYECTO	68 - 1W. ALTA CALIDAD EDUCATIVA DE LOS ALUMNOS DE LA UNIVERSIDAD POLITÉCNICA DE TLAXCALA REGIÓN PONIENTE

NIVEL	OBJETIVO	INDICADOR	TIPO / DIMENSIÓN / FRECUENCIA	MÉTODO DE CÁLCULO	MEDIOS DE VERIFICACIÓN	SUPUESTOS
COMPONENTE	2. MAYOR VINCULACIÓN PARA LAS ESTANCIAS Y ESTADÍAS	PORCENTAJE DE ALUMNOS QUE REALIZAN ESTANCIAS Y ESTADÍAS	DE GESTIÓN / EFICACIA / ANUAL	(TOTAL DE ALUMNOS QUE REALIZAN ESTANCIAS Y ESTADÍAS/TOTAL DE ALUMNOS QUE DEBEN REALIZAR ESTANCIAS Y ESTADÍAS)*100	ESTADÍSTICA DE ALUMNOS QUE REALIZAN ESTANCIAS Y ESTADÍAS, EMITIDO POR EL DEPARTAMENTO DE VINCULACIÓN	QUE EL SECTOR PRODUCTIVO ACEPTA A LOS ALUMNOS DE LA UNIVERSIDAD, PARA REALIZAR SUS ESTANCIAS Y ESTADÍAS, LOGRANDO EL INGRESO AL CAMPO LABORAL
	3. AUMENTAR LOS PROYECTOS DE INVESTIGACIÓN	PORCENTAJE DE PROYECTOS DE INVESTIGACIÓN INSCRITOS EN CONVENIO CON EL SECTOR PRODUCTIVO	DE GESTIÓN / EFICACIA / ANUAL	(NÚMERO DE PROYECTOS INSCRITOS EN CONVENIOS CON EL SECTOR PRODUCTIVO/TOTAL DE PROYECTOS DE INVESTIGACIÓN DE LA UPTREP)*100	CONCENTRADO DE PROYECTOS DE INVESTIGACIÓN EN CONVENIOS CON LOS SECTORES PRODUCTIVOS DE LA UNIVERSIDAD POLITÉCNICA DE TLAXCALA REGIÓN PONIENTE. CARPETA DE PROYECTOS DE INVESTIGACIÓN. (DIRECCIONES DE PROGRAMAS ACADÉMICOS)	QUE LOS PROYECTOS DE INVESTIGACIÓN DE LAS INGENIERÍAS DE LA UPTREP CONSTRUYAN CONVENIOS CON LOS SECTORES PRODUCTIVOS
ACTIVIDAD	1.1 CURSO DE INDUCCIÓN AL INGRESAR A LA UPTREP	PORCENTAJE DE ALUMNOS DE NUEVO INGRESO QUE RECIBEN CURSO DE INDUCCIÓN	ESTRATÉGICO / EFICACIA / ANUAL	(NÚMERO DE ASPIRANTES INSCRITOS QUE RECIBIERON CURSO DE INDUCCIÓN/TOTAL DE ASPIRANTES INSCRITOS)*100	REPORTE DE INSCRITOS DE NUEVO INGRESO QUE RECIBIERON CURSO DE INDUCCIÓN. (DIRECCIONES DE PROGRAMAS ACADÉMICOS)	QUE TODOS ASPIRANTES INSCRITOS EN LAS INGENIERÍAS DE LA UPTREP ASISTAN AL CURSO DE INDUCCIÓN PARA QUE CONOZCAN LOS PROCESOS Y SERVICIOS, ASÍ COMO LOS PERFILES DE INGRESO Y EGRESO.

GOBIERNO DEL ESTADO DE TLAXCALA

PROYECTO DE PRESUPUESTO DE EGRESOS 2020

MATRIZ DE INDICADOR PARA RESULTADOS

DATOS DE IDENTIFICACIÓN

CLASIFICACIÓN Pp	E. PRESTACIÓN DE SERVICIOS PÚBLICOS
DEPENDENCIA	66. UNIVERSIDAD POLITÉCNICA DE TLAXCALA REGIÓN PONIENTE
UNIDAD RESPONSABLE	4. SECRETARÍA ADMINISTRATIVA
PROYECTO	68 - 1W. ALTA CALIDAD EDUCATIVA DE LOS ALUMNOS DE LA UNIVERSIDAD POLITÉCNICA DE TLAXCALA REGIÓN PONIENTE

NIVEL	OBJETIVO	INDICADOR	TIPO / DIMENSIÓN / FRECUENCIA	MÉTODO DE CÁLCULO	MEDIOS DE VERIFICACIÓN	SUPUESTOS
ACTIVIDAD	1.2 ASESORÍAS ACADÉMICAS	PORCENTAJE DE SESIONES DE ASESORÍA PARA ALMNOS QUE LO REQUIEREN	DE GESTIÓN / EFICACIA / OTRO PERIODO	(TOTAL DE SESIONES DE ASESORÍA REALIZADAS PARA ALUMNOS QUE REQUIEREN ASESORÍA/TOTAL DE SESIONES DE ASESORÍA PROGRAMADAS)*100	LISTA DE ALUMNOS ATENDIDOS EN ASESORÍAS (DIRECTORES DE PROGRAMAS ACADÉMICOS)	ASISTENCIA OPORTUNA Y PARTICIPATIVA DE LOS ALUMNOS EN TODAS LAS SESIONES
	1.3 ACTUALIZACIÓN Y CAPACITACIÓN DEL PERSONAL DOCENTE EN METODOLOGÍAS DISCIPLINARES Y PEDAGÓGICAS	PORCENTAJE DE CURSOS DE ACTUALIZACIÓN Y CAPACITACIÓN EN EL NUEVO MODELO EDUCATIVO REALIZADOS	DE GESTIÓN / EFICACIA / OTRO PERIODO	(NÚMERO DE CURSOS DE ACTUALIZACIÓN Y CAPACITACIÓN DOCENTE EN EL NUEVO MODELO EDUCATIVO REALIZADOS/TOTAL DE CURSOS DE ACTUALIZACIÓN Y CAPACITACIÓN DOCENTE EN EL NUEVO MODELO EDUCATIVO PROGRAMADOS)*100	LISTA DE ASISTENCIA A CURSOS DE ACTUALIZACIÓN DOCENTE. PLANTILLA DOCENTE (DEPARTAMENTO DE RECURSOS HUMANOS)	ASISTENCIA Y PARTICIPACIÓN ACTIVA DE LOS DOCENTES
	1.4 BECAS PARA LOS ESTUDIANTES	PORCENTAJE DE ALUMNOS BECADOS	DE GESTIÓN / EFICACIA / ANUAL	(TOTAL DE ALUMNOS CON BECA/TOTAL DE MATRÍCULA INSCRITA)*100	LISTA DE ALUMNOS BECADOS EMITIDA POR EL DEPARTAMENTO DE SERVICIOS ESCOLARES	SOLICITUD ATENDIDA Y APROBADA
	1.5 EVENTOS CON TEMÁTICAS PARA LA FORMACIÓN INTEGRAL DEL ALUMNO	PORCENTAJE DE EVENTOS CON TEMÁTICAS DE FORMACIÓN INTEGRAL	DE GESTIÓN / EFICACIA / OTRO PERIODO	(TOTAL DE EVENTOS TEMÁTICOS REALIZADOS/NÚMERO DE EVENTOS TEMÁTICOS PROGRAMADOS)*100	REPORTE DE EVENTOS CON TEMÁTICA DE FORMACIÓN INTEGRAL. LISTA DE ASISTENCIA DE ALUMNOS A EVENTOS CON TEMÁTICA DE FORMACIÓN INTEGRAL (DEPARTAMENTO DE TUTORÍAS)	PARTICIPACIÓN ACTIVA DE LOS ALUMNOS EN ACTIVIDADES COMPLEMENTARIAS DE FORMACIÓN

GOBIERNO DEL ESTADO DE TLAXCALA

PROYECTO DE PRESUPUESTO DE EGRESOS 2020

MATRIZ DE INDICADOR PARA RESULTADOS

DATOS DE IDENTIFICACIÓN

CLASIFICACIÓN Pp	E. PRESTACIÓN DE SERVICIOS PÚBLICOS
DEPENDENCIA	66. UNIVERSIDAD POLITÉCNICA DE TLAXCALA REGIÓN PONIENTE
UNIDAD RESPONSABLE	4. SECRETARÍA ADMINISTRATIVA
PROYECTO	68 - 1W. ALTA CALIDAD EDUCATIVA DE LOS ALUMNOS DE LA UNIVERSIDAD POLITÉCNICA DE TLAXCALA REGIÓN PONIENTE

NIVEL	OBJETIVO	INDICADOR	TIPO / DIMENSIÓN / FRECUENCIA	MÉTODO DE CÁLCULO	MEDIOS DE VERIFICACIÓN	SUPUESTOS
ACTIVIDAD	1.6 VISITAS DE ORIENTACIÓN VOCACIONAL EN INSTITUCIONES DE EDUCACIÓN MEDIA SUPERIOR	PORCENTAJE DE VISITAS DE ORIENTACIÓN VOCACIONAL EN EL NIVEL MEDIO SUPERIOR	DE GESTIÓN / EFICACIA / OTRO PERIODO	(NÚMERO DE VISITAS DE ORIENTACIÓN VOCACIONAL REALIZADAS/TOTAL DE VISITAS DE ORIENTACIÓN VOCACIONAL PROGRAMADAS)*100	OFICIO DE AUTORIZACIÓN DE VISITA PARA EJERCICIO VOCACIONAL Y SOPORTE FOTOGRÁFICO	QUE EN TODAS LAS INSTITUCIONES QUE SE VISITEN PARA ORIENTAR VOCACIONALMENTE, ESTAS ENVÍEN ALUMNOS INTERESADOS EN CULMINAR ALGUNO DE LOS PROGRAMAS EDUCATIVOS QUE OFERTA LA UPTREP
	2.1 TUTORÍAS COMO ACOPIAMIENTO INTEGRAL	PORCENTAJE DE SESIÓN DE TUTORIAS REALIZADAS	DE GESTIÓN / EFICACIA / OTRO PERIODO	(TOTAL DE SESIONES DE TUTORÍA REALIZADAS/TOTAL DE SESIONES DE TUTORÍA PROGRAMADAS)*100	LISTA DE ALUMNOS ATENDIDOS EN TUTORÍAS (DEPARTAMENTO DE TUTORÍAS)	ASISTENCIA OPORTUNA Y PARTICIPATIVA DE LOS ALUMNOS EN TODAS LAS SESIONES TUTORIALES
	2.2 CONVENIOS CON LOS SECTORES PRODUCTIVOS ACORDES A LAS INGENIERÍAS OFERTADAS EN LA UPTREP	PORCENTAJE DE CONVENIOS REALIZADOS	DE GESTIÓN / EFICACIA / OTRO PERIODO	(TOTAL DE CONVENIOS REALIZADOS/NÚMERO DE CONVENIOS PROGRAMADOS)*100	CONVENIOS FIRMADOS. REGISTRO DE CONVENIOS CON EL SECTOR PÚBLICO Y PRIVADO. (DEPARTAMENTO DE VINCULACIÓN)	PARTICIPACIÓN ACTIVA DE LOS SECTORES PÚBLICOS Y PRIVADOS CON EL SECTOR EDUCATIVO
	2.3 COLOCACIÓN DEL ALUMNO EN EL SECTOR PRODUCTIVO PERTINENTE A SU PERFIL PROFESIONAL EN SU PROCESO DE ESTADÍA	PORCENTAJE DE ALUMNOS EN ESTADÍA DENTRO DEL SECTOR PRODUCTIVO ACORDE A SU PERFIL PROFESIONAL	DE GESTIÓN / EFICACIA / ANUAL	(TOTAL DE ALUMNOS EN ESTADÍA DENTRO DE SU SECTOR PRODUCTIVO/TOTAL DE ALUMNOS CURSANDO ESTADÍA)*100	LISTA DE ALUMNOS EN ESTADIA EMITIDO POR EL DEPARTAMENTO DE VINCULACIÓN	QUE LOS ALUMNOS EN ESTADÍA PRACTIQUEN Y SE DESARROLLEN EN EL SECTOR PRODUCTIVO ACORDE A SU PERFIL PROFESIONAL

GOBIERNO DEL ESTADO DE TLAXCALA

PROYECTO DE PRESUPUESTO DE EGRESOS 2020

MATRIZ DE INDICADOR PARA RESULTADOS

DATOS DE IDENTIFICACIÓN

CLASIFICACIÓN Pp	E. PRESTACIÓN DE SERVICIOS PÚBLICOS
DEPENDENCIA	66. UNIVERSIDAD POLITÉCNICA DE TLAXCALA REGIÓN PONIENTE
UNIDAD RESPONSABLE	4. SECRETARÍA ADMINISTRATIVA
PROYECTO	68 - 1W. ALTA CALIDAD EDUCATIVA DE LOS ALUMNOS DE LA UNIVERSIDAD POLITÉCNICA DE TLAXCALA REGIÓN PONIENTE

NIVEL	OBJETIVO	INDICADOR	TIPO / DIMENSIÓN / FRECUENCIA	MÉTODO DE CÁLCULO	MEIOS DE VERIFICACIÓN	SUPUESTOS
ACTIVIDAD	3.1 REALIZACIÓN DE PROYECTOS ACADÉMICOS Y/O INVESTIGACIÓN	PORCENTAJE DE PROYECTOS ACADÉMICOS Y/O INVESTIGACIÓN REALIZADOS	DE GESTIÓN / EFICACIA / OTRO PERIODO	(TOTAL DE PROYECTOS ACADÉMICOS Y/O INVESTIGACIÓN REALIZADOS/NÚMERO DE PROYECTOS ACADÉMICOS Y/O INVESTIGACIÓN PROGRAMADOS)*100	REGISTRO DE PROYECTOS ACADÉMICOS Y/O DE INVESTIGACIÓN PUBLICADOS (DIRECCIONES DE PROGRAMAS ACADÉMICOS)	PARTICIPACIÓN OPORTUNA Y ENTUSIASTA DE ALUMNOS Y DOCENTES EN PROYECTOS
	3.2 VISITAS INDUSTRIALES QUE COADYUVEN LA GENERACIÓN DE PROYECTOS ACADÉMICOS Y/O INVESTIGACIÓN	PORCENTAJE DE VISITAS INDUSTRIALES REALIZADAS	DE GESTIÓN / EFICACIA / OTRO PERIODO	(TOTAL DE VISITAS INDUSTRIALES REALIZADAS/NÚMERO DE VISITAS INDUSTRIALES PROGRAMADAS)*100	REGISTRÓ Y REPORTE DE VISITAS REALIZADAS (DEPARTAMENTO DE VINCULACIÓN)	EMPRESAS COMPROMETIDAS Y CON PUERTAS ABIERTAS PARA REALIZAR VISITAS INDUSTRIALES
	3.3 CURSOS DE ESPECIALIZACIÓN QUE FORTALEZCAN LAS COMPETENCIAS DOCENTES	PORCENTAJE DE CURSOS DE ESPECIALIZACIÓN REALIZADOS	DE GESTIÓN / EFICACIA / OTRO PERIODO	(NÚMERO DE CURSOS DE ESPECIALIZACIÓN REALIZADOS/TOTAL DE CURSOS DE ESPECIALIZACIÓN PROGRAMADOS EN LA UPTREP)*100	PROGRAMA ANUAL DE CAPACITACIÓN. REGISTRO DE ASISTENCIA A CURSOS DE CAPACITACIÓN. (RECURSOS HUMANOS)	QUE TODOS LOS CURSOS PARA LA PLATILLA DOCENTE DE LA UPTREP SEAN DE ESPECIALIZACIÓN

ELABORO	RESPONSABLE DEL PROYECTO	AUTORIZO
 ING. JOSÉ ANTONIO OLIVARES HERNÁNDEZ SECRETARIO ADMINISTRATIVO	 ING. JOSÉ ANTONIO OLIVARES HERNÁNDEZ CLAVE: 29EP00002E SECRETARIO ADMINISTRATIVO	 ING. JOSÉ ANTONIO OLIVARES HERNÁNDEZ SECRETARIO ADMINISTRATIVO

GOBIERNO DEL ESTADO DE TLAXCALA

PROYECTO DE PRESUPUESTO DE EGRESOS 2020

CALENDARIZACIÓN DE METAS

DATOS DE IDENTIFICACIÓN

CLASIFICACIÓN Pp	E. PRESTACIÓN DE SERVICIOS PÚBLICOS
DEPENDENCIA	66. UNIVERSIDAD POLITÉCNICA DE TLAXCALA REGIÓN PONIENTE
UNIDAD RESPONSABLE	4. SECRETARÍA ADMINISTRATIVA
PROYECTO	68 - 1W. ALTA CALIDAD EDUCATIVA DE LOS ALUMNOS DE LA UNIVERSIDAD POLITÉCNICA DE TLAXCALA REGIÓN PONIENTE

NV	OBJ	NOMBRE	U.M.	ANUAL	ENE	FEB	MAR	ABR	MAY	JUN	JUL	AGO	SEP	OCT	NOV	DIC
F		EFICIENCIA TERMINAL DEL SUBSISTEMA	PORCENTAJE	55.00	0.00	0.00	0.00	0.00	0.00	0.00	0.00	0.00	0.00	0.00	0.00	55.00
P		PORCENTAJE DE ALUMNOS EGRESADOS DE LAS LICENCIATURAS DE LA UPTREP	PORCENTAJE	50.00	0.00	0.00	0.00	0.00	0.00	0.00	0.00	0.00	0.00	0.00	0.00	50.00
C	1	PORCENTAJE DE ALUMNOS DE NUEVO INGRESO CAPTADOS EN LA UPTREP	PORCENTAJE	80.00	0.00	0.00	0.00	0.00	0.00	0.00	0.00	0.00	80.00	0.00	0.00	0.00
	2	PORCENTAJE DE ALUMNOS QUE REALIZAN ESTANCIAS Y ESTADIAS	PORCENTAJE	80.00	0.00	0.00	0.00	0.00	0.00	0.00	0.00	0.00	0.00	0.00	0.00	80.00
	3	PORCENTAJE DE PROYECTOS DE INVESTIGACIÓN INSCRITOS EN CONVENIO CON EL SECTOR PRODUCTIVO	PORCENTAJE	60.00	0.00	0.00	0.00	0.00	0.00	0.00	0.00	0.00	0.00	0.00	0.00	60.00
A	1.1	PORCENTAJE DE ALUMNOS DE NUEVO INGRESO QUE RECIBEN CURSO DE INDUCCIÓN	PORCENTAJE	100.00	0.00	0.00	0.00	0.00	0.00	0.00	0.00	100.00	0.00	0.00	0.00	0.00
	1.2	PORCENTAJE DE SESIONES DE ASESORÍA PARA ALUMNOS QUE LO REQUIEREN	PORCENTAJE	100.00	0.00	0.00	0.00	0.00	0.00	0.00	0.00	66.67	0.00	0.00	0.00	33.33
	1.3	PORCENTAJE DE CURSOS DE ACTUALIZACIÓN Y CAPACITACIÓN EN EL NUEVO MODELO EDUCATIVO REALIZADOS	PORCENTAJE	100.00	0.00	0.00	0.00	0.00	0.00	0.00	0.00	66.67	0.00	0.00	0.00	33.33
	1.4	PORCENTAJE DE ALUMNOS BECADOS	PORCENTAJE	90.00	0.00	0.00	0.00	0.00	0.00	0.00	0.00	0.00	0.00	0.00	0.00	90.00
	1.5	PORCENTAJE DE EVENTOS CON TEMÁTICAS DE FORMACIÓN INTEGRAL	PORCENTAJE	100.00	0.00	25.00	0.00	0.00	0.00	0.00	0.00	50.00	0.00	0.00	0.00	25.00
	1.6	PORCENTAJE DE VISITAS DE ORIENTACIÓN VOCACIONAL EN EL NIVEL MEDIO SUPERIOR	PORCENTAJE	100.00	0.00	23.53	23.53	0.00	0.00	0.00	17.65	0.00	35.29	0.00	0.00	0.00
	2.1	PORCENTAJE DE SESIÓN DE TUTORIAS REALIZADAS	PORCENTAJE	100.00	0.00	0.00	0.00	0.00	0.00	0.00	0.00	0.00	66.67	0.00	0.00	33.33

GOBIERNO DEL ESTADO DE TLAXCALA

PROYECTO DE PRESUPUESTO DE EGRESOS 2020

CALENDARIZACIÓN DE METAS

DATOS DE IDENTIFICACIÓN

CLASIFICACIÓN Pp E. PRESTACIÓN DE SERVICIOS PÚBLICOS
DEPENDENCIA 66. UNIVERSIDAD POLITÉCNICA DE TLAXCALA REGIÓN PONIENTE
UNIDAD RESPONSABLE 4. SECRETARÍA ADMINISTRATIVA
PROYECTO 68 - 1W. ALTA CALIDAD EDUCATIVA DE LOS ALUMNOS DE LA UNIVERSIDAD POLITÉCNICA DE TLAXCALA REGIÓN PONIENTE

NV	OBJ	NOMBRE	U.M.	ANUAL	ENE	FEB	MAR	ABR	MAY	JUN	JUL	AGO	SEP	OCT	NOV	DIC	
A	2.2	PORCENTAJE DE CONVENIOS REALIZADOS	PORCENTAJE	100.00	0.00	12.50	12.50	0.00	0.00	12.50	0.00	37.50	12.50	12.50	0.00	0.00	
	2.3	PORCENTAJE DE ALUMNOS EN ESTADÍA DENTRO DEL SECTOR PRODUCTIVO ACORDE A SU PERFIL PROFESIONAL	PORCENTAJE	80.00	0.00	0.00	0.00	0.00	0.00	0.00	0.00	0.00	80.00	0.00	0.00	0.00	
	3.1	PORCENTAJE DE PROYECTOS ACADÉMICOS Y/O INVESTIGACIÓN REALIZADOS	PORCENTAJE	100.00	0.00	0.00	0.00	0.00	0.00	0.00	0.00	0.00	66.67	0.00	0.00	0.00	33.33
	3.2	PORCENTAJE DE VISITAS INDUSTRIALES REALIZADAS	PORCENTAJE	100.00	0.00	0.00	13.33	0.00	0.00	0.00	20.00	13.33	13.33	20.00	20.01	0.00	0.00
	3.3	PORCENTAJE DE CURSOS DE ESPECIALIZACIÓN REALIZADOS	PORCENTAJE	100.00	0.00	0.00	0.00	0.00	0.00	0.00	0.00	0.00	66.67	0.00	0.00	0.00	33.33

ELABORÓ ING. JOSÉ ANTONIO OLIVARES HERNÁNDEZ SECRETARIO ADMINISTRATIVO CLAVE: 29EPO0002B RECTORÍA	RESPONSABLE DEL PROYECTO ING. JOSÉ ANTONIO OLIVARES HERNÁNDEZ SECRETARIO ADMINISTRATIVO CLAVE: 29EPO0002B RECTORÍA	AUTORIZÓ ING. JOSÉ ANTONIO OLIVARES HERNÁNDEZ SECRETARIO ADMINISTRATIVO CLAVE: 29EPO0002B RECTORÍA
--	---	---

GOBIERNO DEL ESTADO DE TLAXCALA

PROYECTO DE PRESUPUESTO DE EGRESOS 2020

CUANTIFICACIÓN DE VARIABLES

DATOS DE IDENTIFICACIÓN

CLASIFICACIÓN Pp	E. PRESTACIÓN DE SERVICIOS PÚBLICOS
DEPENDENCIA	66. UNIVERSIDAD POLITÉCNICA DE TLAXCALA REGIÓN PONIENTE
UNIDAD RESPONSABLE	4. SECRETARÍA ADMINISTRATIVA
PROYECTO	68 - 1W. ALTA CALIDAD EDUCATIVA DE LOS ALUMNOS DE LA UNIVERSIDAD POLITÉCNICA DE TLAXCALA REGIÓN PONIENTE

NV	OBJ	NOMBRE	U.M.	ANUAL	ENE	FEB	MAR	ABR	MAY	JUN	JUL	AGO	SEP	OCT	NOV	DIC
F		PORCENTAJE DE EGRESO POR COHORTE GENERACIONAL EN EL SUBSISTEMA DE UNIVERSIDADES TECNOLÓGICAS Y POLITÉCNICAS	PORCENTAJE	55.00	0.00	0.00	0.00	0.00	0.00	0.00	0.00	0.00	0.00	0.00	0.00	55.00
P		TOTAL DE EGRESADOS DE LAS INGENIERÍAS DE LA UPTREP	ALUMNO	122.00	0.00	0.00	0.00	0.00	0.00	0.00	0.00	0.00	0.00	0.00	0.00	122.00
C	1	TOTAL DE ALUMNOS INSCRITOS DE NUEVO INGRESO	ALUMNO	200.00	0.00	0.00	0.00	0.00	0.00	0.00	0.00	0.00	200.00	0.00	0.00	0.00
	2	TOTAL DE ALUMNOS QUE REALIZAN ESTANCIAS Y ESTADÍAS	ALUMNO	360.00	0.00	0.00	0.00	0.00	0.00	0.00	0.00	0.00	0.00	0.00	0.00	360.00
	3	NÚMERO DE PROYECTOS INSCRITOS EN CONVENIOS CON EL SECTOR PRODUCTIVO	PROYECTO	12.00	0.00	0.00	0.00	0.00	0.00	0.00	0.00	0.00	0.00	0.00	0.00	12.00
A	1.1	NÚMERO DE ASPIRANTES INSCRITOS QUE RECIBIERÓN CURSO DE INDUCCIÓN	ALUMNO	250.00	0.00	0.00	0.00	0.00	0.00	0.00	0.00	250.00	0.00	0.00	0.00	0.00
	1.2	TOTAL DE SESIONES DE ASESORÍA REALIZADAS PARA ALUMNOS QUE REQUIEREN ASESORÍA	SESIÓN	1,260.00	0.00	0.00	0.00	0.00	0.00	0.00	0.00	840.00	0.00	0.00	0.00	420.00
	1.3	NÚMERO DE CURSOS DE ACTUALIZACIÓN Y CAPACITACIÓN DOCENTE EN EL NUEVO MODELO EDUCATIVO REALIZADOS	CURSO	3.00	0.00	0.00	0.00	0.00	0.00	0.00	0.00	2.00	0.00	0.00	0.00	1.00
	1.4	TOTAL DE ALUMNOS CON BECA	ALUMNO	540.00	0.00	0.00	0.00	0.00	0.00	0.00	0.00	0.00	0.00	0.00	0.00	540.00
	1.5	TOTAL DE EVENTOS TEMÁTICOS REALIZADOS	EVENTO	12.00	0.00	3.00	0.00	0.00	0.00	0.00	0.00	0.00	6.00	0.00	0.00	3.00
	1.6	NÚMERO DE VISITAS DE ORIENTACIÓN VOCACIONAL REALIZADAS	VISITA	85.00	0.00	20.00	20.00	0.00	0.00	0.00	15.00	0.00	30.00	0.00	0.00	0.00
	2.1	TOTAL DE SESIONES DE TUTORÍA REALIZADAS	SESIÓN	450.00	0.00	0.00	0.00	0.00	0.00	0.00	0.00	0.00	300.00	0.00	0.00	150.00

GOBIERNO DEL ESTADO DE TLAXCALA

PROYECTO DE PRESUPUESTO DE EGRESOS 2020

CUANTIFICACIÓN DE VARIABLES

DATOS DE IDENTIFICACIÓN

CLASIFICACIÓN Pp E. PRESTACIÓN DE SERVICIOS PÚBLICOS

DEPENDENCIA 66. UNIVERSIDAD POLITÉCNICA DE TLAXCALA REGIÓN PONIENTE

UNIDAD RESPONSABLE 4. SECRETARÍA ADMINISTRATIVA

PROYECTO 68 - 1W. ALTA CALIDAD EDUCATIVA DE LOS ALUMNOS DE LA UNIVERSIDAD POLITÉCNICA DE TLAXCALA REGIÓN PONIENTE

NV	OBJ	NOMBRE	U.M.	ANUAL	ENE	FEB	MAR	ABR	MAY	JUN	JUL	AGO	SEP	OCT	NOV	DIC
A	2.2	TOTAL DE CONVENIOS REALIZADOS	CONVENIO	16.00	0.00	2.00	2.00	0.00	0.00	2.00	0.00	6.00	2.00	2.00	0.00	0.00
	2.3	TOTAL DE ALUMNOS EN ESTADÍA DENTRO DE SU SECTOR PRODUCTIVO	ALUMNO	104.00	0.00	0.00	0.00	0.00	0.00	0.00	0.00	0.00	104.00	0.00	0.00	0.00
	3.1	TOTAL DE PROYECTOS ACADÉMICOS Y/O INVESTIGACIÓN REALIZADOS	PROYECTO	15.00	0.00	0.00	0.00	0.00	0.00	0.00	0.00	10.00	0.00	0.00	0.00	5.00
	3.2	TOTAL DE VISITAS INDUSTRIALES REALIZADAS	VISITA	15.00	0.00	0.00	2.00	0.00	0.00	3.00	2.00	2.00	3.00	3.00	0.00	0.00
	3.3	NÚMERO DE CURSOS DE ESPECIALIZACIÓN REALIZADOS	CURSO	6.00	0.00	0.00	0.00	0.00	0.00	0.00	0.00	4.00	0.00	0.00	0.00	2.00

 ELABORÓ ING. JOSÉ ANTONIO OLIVARES HERNÁNDEZ SECRETARIO ADMINISTRATIVO	 RESPONSABLE DEL PROYECTO ING. JOSÉ ANTONIO OLIVARES HERNÁNDEZ SECRETARIO ADMINISTRATIVO CLAVE: 29EPO0002B	 UNIVERSIDAD DE LA AUTORIZÓ ING. JOSÉ ANTONIO OLIVARES HERNÁNDEZ RECTORÍA SECRETARIO ADMINISTRATIVO
--	--	---

GOBIERNO DEL ESTADO DE TLAXCALA

PROYECTO DE PRESUPUESTO DE EGRESOS 2020

FICHA DESCRIPTIVA DE PROYECTO

DATOS DE IDENTIFICACIÓN	
DEPENDENCIA:	66. UNIVERSIDAD POLITÉCNICA DE TLAXCALA REGIÓN PONIENTE
UNIDAD RESPONSABLE:	4. SECRETARÍA ADMINISTRATIVA
PROGRAMA PRESUPUESTARIO:	E. PRESTACIÓN DE SERVICIOS PÚBLICOS
NOMBRE:	68 - 1W. ALTA CALIDAD EDUCATIVA DE LOS ALUMNOS DE LA UNIVERSIDAD POLITÉCNICA DE TLAXCALA REGIÓN PONIENTE
TIPO DE PROYECTO:	<input checked="" type="checkbox"/> OPERACION <input type="checkbox"/> INVERSIÓN <input type="checkbox"/> INNOVACIÓN
COBERTURA:	<input checked="" type="checkbox"/> ESTATAL <input type="checkbox"/> MUNICIPAL <input type="checkbox"/> REGIONAL
EQUIDAD:	<input type="checkbox"/> NIÑOS <input checked="" type="checkbox"/> JOVENES <input type="checkbox"/> TERCERA EDAD <input type="checkbox"/> CAPACIDADES <input type="checkbox"/> INDIGENAS <input type="checkbox"/> ADULTOS <input type="checkbox"/> TODA LA POBLACION
GENERO:	<input type="checkbox"/> MUJERES <input type="checkbox"/> HOMBRES <input checked="" type="checkbox"/> AMBOS
CITERIO UNICEF:	<input type="checkbox"/> POBLACIÓN TOTAL <input checked="" type="checkbox"/> NO EXISTE PADRÓN DE BENEFICIARIOS <input type="checkbox"/> EXISTE PADRÓN DE BENEFICIARIOS <input type="checkbox"/> GEORREFERENCIA NIÑOS: 0 NIÑAS: 0 ADOLESCENTES: 0
TEMÁTICA:	2. DERECHO AL DESARROLLO
SUBTEMÁTICA:	1. EDUCACIÓN
PERIODICIDAD:	<input checked="" type="checkbox"/> ANUAL <input type="checkbox"/> MULTIANUAL INICIO <input type="checkbox"/> MULTIANUAL CONTINUO <input type="checkbox"/> MULTIANUAL TÉRMINO
CLASIFICACIÓN ADMINISTRATIVA POR SECTOR LEY DE DISCIPLINA FINANCIERA	<input checked="" type="checkbox"/> PERSONAL ADMINISTRATIVO Y DE SERVICIO PÚBLICO <input type="checkbox"/> MAGISTERIO <input type="checkbox"/> SERVICIOS DE SALUD <input type="checkbox"/> SEGURIDAD PÚBLICA <input type="checkbox"/> GASTOS ASOCIADOS A LA IMPLEMENTACIÓN DE NUEVAS LEYES <input type="checkbox"/> SENTENCIAS LABORALES DEFINITIVAS
FINALIDAD:	2. DESARROLLO SOCIAL
FUNCIÓN:	5. EDUCACIÓN
SUBFUNCIÓN:	3. EDUCACIÓN SUPERIOR
JUSTIFICACIÓN:	ESTE PROYECTO INICIA CON EL DECRETO DE CREACIÓN 141. QUE A LA LETRA DICE., QUE SE AUTORIZA AL TITULAR DEL PODER EJECUTIVO DEL ESTADO, PARA QUE PROCEDA A LA CREACIÓN DE UN ORGANISMO PÚBLICO DESCENTRALIZADO DE LA ADMINISTRACIÓN PÚBLICA ESTATAL, DENOMINADO ?UNIVERSIDAD POLITÉCNICA DE TLAXCALA REGIÓN PONIENTE?, EN EL CAPÍTULO I DE LA NATURALEZA Y OBJETO EN SU ARTÍCULO 2. LA UNIVERSIDAD POLITÉCNICA DE TLAXCALA REGIÓN PONIENTE, EN LO SUBSECUENTE LA ?UNIVERSIDAD?, FORMA PARTE DEL SISTEMA DE EDUCACIÓN SUPERIOR DEL ESTADO DE TLAXCALA Y ADOPTA EL MODELO EDUCATIVO DEL SUBSISTEMA NACIONAL DE UNIVERSIDADES POLITÉCNICAS, CON APEGO A LAS NORMAS, POLÍTICAS Y LINEAMIENTOS ESTABLECIDOS DE COMÚN ACUERDO ENTRE AUTORIDADES EDUCATIVAS ESTATAL Y FEDERAL. ESTE PROYECTO TIENE 11 LÍNEAS DE ACCIÓN QUE ABONAN DIRECTAMENTE AL PLAN DE DESARROLLO ESTATAL 2017-2021.

GOBIERNO DEL ESTADO DE TLAXCALA

PROYECTO DE PRESUPUESTO DE EGRESOS 2020

FICHA DESCRIPTIVA DE PROYECTO

DATOS DE IDENTIFICACIÓN	
DEPENDENCIA:	66. UNIVERSIDAD POLITÉCNICA DE TLAXCALA REGIÓN PONIENTE
UNIDAD RESPONSABLE:	4. SECRETARÍA ADMINISTRATIVA
PROGRAMA PRESUPUESTARIO:	E. PRESTACIÓN DE SERVICIOS PÚBLICOS
NOMBRE:	68 - 1W. ALTA CALIDAD EDUCATIVA DE LOS ALUMNOS DE LA UNIVERSIDAD POLITÉCNICA DE TLAXCALA REGIÓN PONIENTE

OBJETIVOS	
FIN	CONTRIBUIR AL INCREMENTO DE LA TASA DE EGRESO DE LAS LICENCIATURAS DE LAS UNIVERSIDADES POLITÉCNICAS, MEDIANTE LA GENERACIÓN DE UN MAYOR NÚMERO DE PROFESIONISTAS EGRESADOS DE LA UNIVERSIDAD POLITÉCNICA DE TLAXCALA REGIÓN PONIENTE, CONTRIBUYENDO AL DESARROLLO ECONÓMICO Y SOCIAL DE LA REGIÓN
PROPÓSITO	GENERAR MAYOR NÚMERO DE PROFESIONISTAS EGRESADOS DE LA UNIVERSIDAD POLITÉCNICA DE TLAXCALA REGIÓN PONIENTE
COMPONENTE	1. AUMENTAR INGRESO DE ALUMNOS A LA UNIVERSIDAD POLITÉCNICA DE TLAXCALA REGIÓN PONIENTE (MATRICULA)
	2. MAYOR VINCULACIÓN PARA LAS ESTANCIAS Y ESTADÍAS
	3. AUMENTAR LOS PROYECTOS DE INVESTIGACIÓN
ACTIVIDAD	1.1 CURSO DE INDUCCIÓN AL INGRESAR A LA UPTREP
	1.2 ASESORÍAS ACADÉMICAS
	1.3 ACTUALIZACIÓN Y CAPACITACIÓN DEL PERSONAL DOCENTE EN METODOLOGÍAS DISCIPLINARES Y PEDAGÓGICAS
	1.4 BECAS PARA LOS ESTUDIANTES
	1.5 EVENTOS CON TEMÁTICAS PARA LA FORMACIÓN INTEGRAL DEL ALUMNO
	1.6 VISITAS DE ORIENTACIÓN VOCACIONAL EN INSTITUCIONES DE EDUCACIÓN MEDIA SUPERIOR
	2.1 TUTORÍAS COMO ACOPAÑAMIENTO INTEGRAL
	2.2 CONVENIOS CON LOS SECTORES PRODUCTIVOS ACORDES A LAS INGENIERÍAS OFERTADAS EN LA UPTREP

GOBIERNO DEL ESTADO DE TLAXCALA

PROYECTO DE PRESUPUESTO DE EGRESOS 2020

FICHA DESCRIPTIVA DE PROYECTO

DATOS DE IDENTIFICACIÓN	
DEPENDENCIA:	66. UNIVERSIDAD POLITÉCNICA DE TLAXCALA REGIÓN PONIENTE
UNIDAD RESPONSABLE:	4. SECRETARÍA ADMINISTRATIVA
PROGRAMA PRESUPUESTARIO:	E. PRESTACIÓN DE SERVICIOS PÚBLICOS
NOMBRE:	68 - 1W. ALTA CALIDAD EDUCATIVA DE LOS ALUMNOS DE LA UNIVERSIDAD POLITÉCNICA DE TLAXCALA REGIÓN PONIENTE

OBJETIVOS	
ACTIVIDAD	2.3 COLOCACIÓN DEL ALUMNO EN EL SECTOR PRODUCTIVO PERTINENTE A SU PERFIL PROFESIONAL EN SU PROCESO DE ESTADÍA
	3.1 REALIZACIÓN DE PROYECTOS ACADÉMICOS Y/O INVESTIGACIÓN
	3.2 VISITAS INDUSTRIALES QUE COADYUVEN LA GENERACIÓN DE PROYECTOS ACADÉMICOS Y/O INVESTIGACIÓN
	3.3 CURSOS DE ESPECIALIZACIÓN QUE FORTALEZCAN LAS COMPETENCIAS DOCENTES

INDICADORES		
NIVEL	NOMBRE	FORMULA
FIN	EFICIENCIA TERMINAL DEL SUBSISTEMA	PORCENTAJE DE EGRESO POR COHORTE GENERACIONAL EN EL SUBSISTEMA DE UNIVERSIDADES TECNOLÓGICAS Y POLITÉCNICAS
PROPÓSITO	PORCENTAJE DE ALUMNOS EGRESADOS DE LAS LICENCIATURAS DE LA UPTREP	(TOTAL DE EGRESADOS DE LAS INGENIERIAS DE LA UPTREP/TOTAL DE ALUMNOS INSCRITOS EN EL CUATRIMESTRES PERTINENTE A LAS INGENIERIAS DE LA UPTREP)*100
	1. PORCENTAJE DE ALUMNOS DE NUEVO INGRESO CAPTADOS EN LA UPTREP	(TOTAL DE ALUMNOS INSCRITOS DE NUEVO INGRESO/TOTAL DE ALUMNOS SOLICITANTES DE NUEVO INGRESO A LA UPTREP)*100
COMPONENTE	2. PORCENTAJE DE ALUMNOS QUE REALIZAN ESTANCIAS Y ESTADÍAS	(TOTAL DE ALUMNOS QUE REALIZAN ESTANCIAS Y ESTADÍAS/TOTAL DE ALUMNOS QUE DEBEN REALIZAR ESTANCIAS Y ESTADÍAS)*100
	3. PORCENTAJE DE PROYECTOS DE INVESTIGACIÓN INSCRITOS EN CONVENIO CON EL SECTOR PRODUCTIVO	(NÚMERO DE PROYECTOS INSCRITOS EN CONVENIOS CON EL SECTOR PRODUCTIVO/TOTAL DE PROYECTOS DE INVESTIGACIÓN DE LA UPTREP)*100
ACTIVIDAD	1.1 PORCENTAJE DE ALUMNOS DE NUEVO INGRESO QUE RECIBEN CURSO DE INDUCCIÓN	(NÚMERO DE ASPIRANTES INSCRITOS QUE RECIBIERÓN CURSO DE INDUCCIÓN/TOTAL DE ASPIRANTES INSCRITOS)*100
	1.2 PORCENTAJE DE SESIONES DE ASESORÍA PARA ALUMNOS QUE LO REQUIEREN	(TOTAL DE SESIONES DE ASESORÍA REALIZADAS PARA ALUMNOS QUE REQUIEREN ASESORÍA/TOTAL DE SESIONES DE ASESORÍA PROGRAMADAS)*100
	1.3 PORCENTAJE DE CURSOS DE ACTUALIZACIÓN Y CAPACITACIÓN EN EL NUEVO MODELO EDUCATIVO REALIZADOS	(NÚMERO DE CURSOS DE ACTUALIZACIÓN Y CAPACITACIÓN DOCENTE EN EL NUEVO MODELO EDUCATIVO REALIZADOS/TOTAL DE CURSOS DE ACTUALIZACIÓN Y

GOBIERNO DEL ESTADO DE TLAXCALA

PROYECTO DE PRESUPUESTO DE EGRESOS 2020

FICHA DESCRIPTIVA DE PROYECTO

DATOS DE IDENTIFICACIÓN	
DEPENDENCIA:	66. UNIVERSIDAD POLITÉCNICA DE TLAXCALA REGIÓN PONIENTE
UNIDAD RESPONSABLE:	4. SECRETARÍA ADMINISTRATIVA
PROGRAMA PRESUPUESTARIO:	E. PRESTACIÓN DE SERVICIOS PÚBLICOS
NOMBRE:	68 - 1W. ALTA CALIDAD EDUCATIVA DE LOS ALUMNOS DE LA UNIVERSIDAD POLITÉCNICA DE TLAXCALA REGIÓN PONIENTE

INDICADORES		
ACTIVIDAD		CAPACITACIÓN DOCENTE EN EL NUEVO MODELO EDUCATIVO PROGRAMADOS)*100
	1.4 PORCENTAJE DE ALUMNOS BECADOS	(TOTAL DE ALUMNOS CON BECA/TOTAL DE MATRICULA INSCRITA)*100
	1.5 PORCENTAJE DE EVENTOS CON TEMÁTICAS DE FORMACIÓN INTEGRAL	(TOTAL DE EVENTOS TEMÁTICOS REALIZADOS/NÚMERO DE EVENTOS TEMÁTICOS PROGRAMADOS)*100
	1.6 PORCENTAJE DE VISITAS DE ORIENTACIÓN VOCACIONAL EN EL NIVEL MEDIO SUPERIOR	(NÚMERO DE VISITAS DE ORIENTACIÓN VOCACIONAL REALIZADAS/TOTAL DE VISITAS DE ORIENTACIÓN VOCACIONAL PROGRAMADAS)*100
	2.1 PORCENTAJE DE SESIÓN DE TUTORIAS REALIZADAS	(TOTAL DE SESIONES DE TUTORÍA REALIZADAS/TOTAL DE SESIONES DE TUTORÍA PROGRAMADAS)*100
	2.2 PORCENTAJE DE CONVENIOS REALIZADOS	(TOTAL DE CONVENIOS REALIZADOS/NÚMERO DE CONVENIOS PROGRAMADOS)*100
	2.3 PORCENTAJE DE ALUMNOS EN ESTADÍA DENTRO DEL SECTOR PRODUCTIVO ACORDE A SU PERFIL PROFESIONAL	(TOTAL DE ALUMNOS EN ESTADÍA DENTRO DE SU SECTOR PRODUCTIVO/TOTAL DE ALUMNOS CURSANDO ESTADÍA)*100
	3.1 PORCENTAJE DE PROYECTOS ACADÉMICOS Y/O INVESTIGACIÓN REALIZADOS	(TOTAL DE PROYECTOS ACADÉMICOS Y/O INVESTIGACIÓN REALIZADOS/NÚMERO DE PROYECTOS ACADÉMICOS Y/O INVESTIGACIÓN PROGRAMADOS)*100
	3.2 PORCENTAJE DE VISITAS INDUSTRIALES REALIZADAS	(TOTAL DE VISITAS INDUSTRIALES REALIZADAS/NÚMERO DE VISISTAS INDUSTRIALES PROGRAMADAS)*100
	3.3 PORCENTAJE DE CURSOS DE ESPECIALIZACIÓN REALIZADOS	(NÚMERO DE CURSOS DE ESPECIALIZACIÓN REALIZADOS/TOTAL DE CURSOS DE ESPECIALIZACIÓN PROGRAMADOS EN LA UPTREP)*100

		
ING. JOSÉ ANTONIO OLIVARES HERNÁNDEZ SECRETARIO ADMINISTRATIVO	ING. JOSÉ ANTONIO OLIVARES HERNÁNDEZ SECRETARIO ADMINISTRATIVO	ING. JOSÉ ANTONIO OLIVARES HERNÁNDEZ SECRETARIO ADMINISTRATIVO

GOBIERNO DEL ESTADO DE TLAXCALA

PROYECTO DE PRESUPUESTO DE EGRESOS 2020

PROGRAMA OPERATIVO ANUAL

66. UNIVERSIDAD POLITÉCNICA DE TLAXCALA REGIÓN PONIENTE

MISIÓN	FORMAR PROFESIONISTAS COMPETITIVOS; GENERADORES DE TECNOLOGÍA, COMPROMETIDOS CON LA SOCIEDAD, QUE CONTRIBUYAN AL DESARROLLO SUSTENTABLE SOCIOECONÓMICO Y CULTURAL DE SU REGIÓN Y DEL PAÍS, MEDIANTE UNA FORMACIÓN ACADÉMICA PROFESIONAL DE CALIDAD CENTRADA EN EL APRENDIZAJE BASADO EN COMPETENCIAS, QUE ESTIMULE LA INVESTIGACIÓN CIENTÍFICA CON DESARROLLO TECNOLÓGICO SUSTENTABLE.
VISIÓN	SER UNA INSTITUCIÓN EDUCATIVA QUE OFREZCA UNA FORMACIÓN PROFESIONAL COMPETITIVA DE CALIDAD A TRAVÉS DE UN MODELO BASADO EN LA MEJORA CONTINUA; ACREDITADA Y RECONOCIDA INTERNACIONALMENTE POR SU EXCELENCIA ACADÉMICA, CONTRIBUYENDO AL DESARROLLO SUSTENTABLE, ECONÓMICO, SOCIAL Y CULTURAL DEL PAÍS.

ALINEACIÓN AL PLAN NACIONAL DE DESARROLLO 2019 - 2024

META	2	BIENESTAR
OBJETIVO	2.2	GARANTIZAR EL DERECHO A LA EDUCACIÓN LAICA, GRATUITA, INCLUYENTE, PERTINENTE Y DE CALIDAD EN TODOS LOS TIPOS, NIVELES Y MODALIDADES DEL SISTEMA EDUCATIVO NACIONAL Y PARA TODAS LAS PERSONAS
ESTRATEGIA	2.2.1	ASEGURAR EL ACCESO Y PERMANENCIA EN LA EDUCACIÓN, OFRECIENDO OPORTUNIDADES EDUCATIVAS QUE TENGAN COMO EJE PRINCIPAL EL INTERÉS SUPERIOR DE LAS NIÑAS, NIÑOS, ADOLESCENTES, PRIORIZANDO A LAS MUJERES, LOS PUEBLOS INDÍGENAS Y A LOS GRUPOS HISTÓRICAMENTE DISCRIMINADOS
	2.2.2	ELEVAR LA CALIDAD Y PERTINENCIA DE LA EDUCACIÓN EN TODOS LOS TIPOS, NIVELES Y MODALIDADES DEL SISTEMA EDUCATIVO NACIONAL, CONSIDERANDO LA ACCESIBILIDAD UNIVERSAL Y PARTIENDO DE LAS NECESIDADES PRIMORDIALES DE LA POBLACIÓN Y DE LA COMUNIDAD
	2.2.3	REVISAR LOS PLANES Y PROGRAMAS DE ESTUDIO EN TODOS LOS TIPOS Y NIVELES DEL SISTEMA EDUCATIVO NACIONAL, PROMOVRIENDO LA EDUCACIÓN SOSTENIBLE, ARTÍSTICA, CIENTÍFICA, TECNOLÓGICA, FINANCIERA, AMBIENTAL, SEXUAL, CÍVICA, INDÍGENA, INTERCULTURAL Y COMUNITARIA, QUE GARANTICEN EL DERECHO A LA IGUALDAD DE GÉNERO, LA NO DISCRIMINACIÓN Y LA ELIMINACIÓN DE LA VIOLENCIA
	2.2.4	FORTALECER LA PROFESIONALIZACIÓN DEL PERSONAL DOCENTE, A TRAVÉS DEL IMPULSO Y MEJORA DE LOS PROCESOS DE FORMACIÓN, CAPACITACIÓN Y ACTUALIZACIÓN, MEDIANTE EVALUACIONES DIAGNÓSTICAS; Y DE LOS PROCESOS DE SELECCIÓN PARA LA ADMISIÓN, LA PROMOCIÓN Y EL RECONOCIMIENTO
	2.2.6	PROMOVER LA REVISIÓN Y ADECUACIÓN DEL MARCO NORMATIVO E INSTITUCIONAL DE LA EDUCACIÓN A EFECTO DE MEJORAR LA COORDINACIÓN DE LOS SISTEMAS EDUCATIVOS FEDERAL Y ESTATALES, CON EL PROPÓSITO DE REDUCIR LAS DESIGUALDADES Y BRINDAR RESPUESTA OPORTUNA Y EFECTIVA A LAS NECESIDADES DE DESARROLLO INTEGRAL DE TODAS LAS REGIONES Y SECTORES DE LA POBLACIÓN

ALINEACIÓN A LOS OBJETIVOS DE DESARROLLO SUSTENTABLE

ODS	4	GARANTIZAR UNA EDUCACIÓN INCLUSIVA, EQUITATIVA Y DE CALIDAD Y PROMOVER OPORTUNIDADES DE APRENDIZAJE DURANTE TODA LA VIDA PARA TODAS Y TODOS
META	4.3	ASEGURAR EL ACCESO EN CONDICIONES DE IGUALDAD PARA TODOS LOS HOMBRES Y LAS MUJERES A FORMACIÓN TÉCNICA, PROFESIONAL Y SUPERIOR DE CALIDAD, INCLUIDA LA ENSEÑANZA UNIVERSITARIA.
	4.4	AUMENTAR EL NÚMERO DE JÓVENES Y ADULTOS QUE TIENEN LAS COMPETENCIAS NECESARIAS, EN PARTICULAR TÉCNICAS Y PROFESIONALES, PARA ACCEDER AL EMPLEO, EL TRABAJO DECENTE Y EL EMPRENDIMIENTO.
	4.7	GARANTIZAR QUE TODOS LOS ESTUDIANTES ADQUIERAN LOS CONOCIMIENTOS TEÓRICOS Y PRÁCTICOS NECESARIOS PARA PROMOVER EL DESARROLLO SOSTENIBLE, EN PARTICULAR MEDIANTE LA EDUCACIÓN PARA EL DESARROLLO SOSTENIBLE Y LA ADOPCIÓN DE ESTILOS DE VIDA SOSTENIBLES, LOS DERECHOS HUMANOS, LA IGUALDAD ENTRE LOS GÉNEROS, LA PROMOCIÓN DE UNA CULTURA DE PAZ Y NO VIOLENCIA, LA CIUDADANÍA MUNDIAL Y LA VALORACIÓN DE LA DIVERSIDAD CULTURAL Y DE LA CONTRIBUCIÓN DE LA CULTURA AL DESARROLLO SOSTENIBLE, ENTRE OTROS MEDIOS.

CONTRIBUCIÓN AL PLAN ESTATAL DE DESARROLLO 2017 - 2021

GOBIERNO DEL ESTADO DE TLAXCALA

PROYECTO DE PRESUPUESTO DE EGRESOS 2020

PROGRAMA OPERATIVO ANUAL

66. UNIVERSIDAD POLITÉCNICA DE TLAXCALA REGIÓN PONIENTE			
POLÍTICA	EDUCACIÓN		
EJE	2	EDUCACIÓN PERTINENTE, SALUD DE CALIDAD Y SOCIEDAD INCLUYENTE EDUCACIÓN Y DESARROLLO DE COMPETENCIAS PARA EL MERCADO LABORAL	
OBJETIVO	2.1	EDUCACIÓN INTEGRAL PARA TODOS	
ESTRATEGIA	2.1.1	ASEGURAR LAS CONDICIONES PARA QUE LAS ESCUELAS OCUPEN EL CENTRO DEL QUEHACER DEL SISTEMA EDUCATIVO Y RECIBAN EL APOYO NECESARIO PARA CUMPLIR CON SUS FINES A FAVOR DE LOS ESTUDIANTES	
LÍNEAS DE ACCIÓN A MEDIANO PLAZO	ACCIÓN		PERIODICIDAD
	2.1.1.5	CENTRAR LA ATENCIÓN DEL DOCENTE EN EL QUEHACER EDUCATIVO PARA FACILITAR SU LOCALIZACIÓN EN FUNCIONES SUSTANTIVAS	2018 - 2021
POLÍTICA	EDUCACIÓN		
EJE	2	EDUCACIÓN PERTINENTE, SALUD DE CALIDAD Y SOCIEDAD INCLUYENTE EDUCACIÓN Y DESARROLLO DE COMPETENCIAS PARA EL MERCADO LABORAL	
OBJETIVO	2.1	EDUCACIÓN INTEGRAL PARA TODOS	
ESTRATEGIA	2.1.2	DISMINUIR EL ABANDONO ESCOLAR, MEJORAR LA EFICIENCIA TERMINAL EN CADA GRADO EDUCATIVO Y AUMENTAR LAS TASAS DE TRANSICIÓN ENTRE UNO Y OTRO	
LÍNEAS DE ACCIÓN A MEDIANO PLAZO	ACCIÓN		PERIODICIDAD
	2.1.2.1	DISEÑAR ACCIONES PARA DISMINUIR LA DESERCIÓN ESCOLAR Y CREAR INICIATIVAS PARA ELEVAR EL LOGRO ACADÉMICO DEL ESTUDIANTADO	2018 - 2021
	2.1.2.2	BRINDAR ORIENTACIÓN EDUCATIVA, CUANDO PROCEDA, PARA QUE LOS ESTUDIANTES PUEDAN ELEGIR CON MAYOR CERTEZA LAS OPCIONES PROFESIONALES O ACADÉMICAS, ENTRE OTROS ASPECTOS	2020 - 2021
	2.1.2.5	INSTRUMENTAR ESQUEMAS DE ASESORÍA ACADÉMICA, PARA ESTUDIANTES QUE PRESENTEN BAJO RENDIMIENTO ESCOLAR Y PARA QUIENES SE ENCUENTREN EN RIESGO DE ABANDONO, MEDIANTE ACTIVIDADES EXTRAESCOLARES DURANTE EL CICLO ESCOLAR Y EN VERANO	2018 - 2021
POLÍTICA	CIENCIA Y TECNOLOGÍA		
EJE	2	EDUCACIÓN PERTINENTE, SALUD DE CALIDAD Y SOCIEDAD INCLUYENTE EDUCACIÓN Y DESARROLLO DE COMPETENCIAS PARA EL MERCADO LABORAL	
OBJETIVO	2.12	HACER DEL DESARROLLO CIENTÍFICO, TECNOLÓGICO Y LA INNOVACIÓN PILARES PARA EL PROGRESO DEL ESTADO	
ESTRATEGIA	2.12.1	IMPULSAR EL DESARROLLO DE LAS VOCACIONES Y CAPACIDADES CIENTÍFICAS, TECNOLÓGICAS Y DE INNOVACIÓN LOCALES, PARA FORTALECER EL DESARROLLO REGIONAL SUSTENTABLE E INCLUYENTE	
LÍNEAS DE ACCIÓN A MEDIANO PLAZO	ACCIÓN		PERIODICIDAD
	2.12.1.1	FOMENTAR EL DESARROLLO DE LA CIENCIA, LA TECNOLOGÍA Y LA INNOVACIÓN, ASÍ COMO INCREMENTAR LA INVERSIÓN PÚBLICA Y ESTIMULAR LA INVERSIÓN PRIVADA ORIENTADAS AL DESARROLLO DE ESTAS ÁREAS, MEDIANTE UNA ESTRATEGIA DE LARGO PLAZO	2018 - 2021
POLÍTICA	JUVENTUD		
EJE	2	EDUCACIÓN PERTINENTE, SALUD DE CALIDAD Y SOCIEDAD INCLUYENTE EDUCACIÓN Y DESARROLLO DE COMPETENCIAS PARA EL MERCADO LABORAL	
OBJETIVO	2.13	INCREMENTAR LAS OPORTUNIDADES DE LA POBLACIÓN JOVEN PARA ACCEDER A LOS SISTEMAS ESCOLARES, PRODUCTIVOS Y DE OBTENCIÓN DE VIVIENDA	

GOBIERNO DEL ESTADO DE TLAXCALA

PROYECTO DE PRESUPUESTO DE EGRESOS 2020

PROGRAMA OPERATIVO ANUAL





66. UNIVERSIDAD POLITÉCNICA DE TLAXCALA REGIÓN PONIENTE		
ESTRATEGIA	2.13.2	LOGRAR UNA EDUCACIÓN LIBRE DE VIOLENCIA, SIN DISCRIMINACIÓN Y CON PERSPECTIVA DE DERECHOS PARA LA POBLACIÓN JOVEN
LÍNEAS DE ACCIÓN A MEDIANO PLAZO	ACCIÓN	
	2.13.2.4	GENERAR MECANISMOS QUE PROMUEVAN LA EDUCACIÓN SEXUAL Y EL RESPETO A LA DIVERSIDAD SEXUAL
PERIODICIDAD		
2018 - 2021		
POLÍTICA	EDUCACIÓN	
EJE	2	EDUCACIÓN PERTINENTE, SALUD DE CALIDAD Y SOCIEDAD INCLUYENTE EDUCACIÓN Y DESARROLLO DE COMPETENCIAS PARA EL MERCADO LABORAL
OBJETIVO	2.2	MEJORAR LOS RESULTADOS DE APRENDIZAJE
ESTRATEGIA	2.2.1	IMPULSAR MECANISMOS SISTEMÁTICOS DE EVALUACIÓN DE RESULTADOS BASADOS EN EL NUEVO MODELO EDUCATIVO
LÍNEAS DE ACCIÓN A MEDIANO PLAZO	ACCIÓN	
	2.2.1.2	ARMONIZAR CON LAS AUTORIDADES EDUCATIVAS FEDERALES LOS PROGRAMAS DE ESTUDIO DE ACUERDO CON EL NUEVO MODELO EDUCATIVO, SUS CONTENIDOS, MATERIALES Y MÉTODOS PARA ELEVAR SU PERTINENCIA Y RELEVANCIA EN EL DESARROLLO INTEGRAL DE LOS ESTUDIANTES, Y FOMENTAR EN ÉSTOS EL DESARROLLO DE VALORES, HABILIDADES Y COMPETENCIAS PARA MEJORAR SU PRODUCTIVIDAD Y COMPETITIVIDAD AL INSERTARSE EN LA VIDA ECONÓMICA
PERIODICIDAD		
2018 - 2021		
POLÍTICA	EDUCACIÓN	
EJE	2	EDUCACIÓN PERTINENTE, SALUD DE CALIDAD Y SOCIEDAD INCLUYENTE EDUCACIÓN Y DESARROLLO DE COMPETENCIAS PARA EL MERCADO LABORAL
OBJETIVO	2.3	FORTALECER LA CALIDAD Y PERTINENCIA DE LA EDUCACIÓN MEDIA SUPERIOR Y SUPERIOR PARA CONTRIBUIR AL DESARROLLO DE TLAXCALA
ESTRATEGIA	2.3.2	COMPLEMENTAR LOS PROGRAMAS DE ESTUDIO DE LA EDUCACIÓN MEDIA SUPERIOR Y SUPERIOR CON CONTENIDOS MÁS PERTINENTES A LAS NECESIDADES PRODUCTIVAS DEL ESTADO Y QUE FOMENTEN ACTITUDES EMPRENDEDORAS EN LOS JÓVENES
LÍNEAS DE ACCIÓN A MEDIANO PLAZO	ACCIÓN	
	2.3.2.1	ESTABLECER PROCEDIMIENTOS PARA FACILITAR QUE LOS ESTUDIANTES QUE INGRESAN A CUALQUIER MODALIDAD Y SUBSISTEMA PUEDAN CULMINAR SUS ESTUDIOS EN OTRA MODALIDAD O SUBSISTEMA
PERIODICIDAD		
2018 - 2021		
POLÍTICA	EDUCACIÓN	
EJE	2	EDUCACIÓN PERTINENTE, SALUD DE CALIDAD Y SOCIEDAD INCLUYENTE EDUCACIÓN Y DESARROLLO DE COMPETENCIAS PARA EL MERCADO LABORAL
OBJETIVO	2.7	PROFESIONALIZACIÓN DEL PERSONAL DOCENTE
ESTRATEGIA	2.7.1	ESTIMULAR EL DESARROLLO PROFESIONAL DE LOS MAESTROS, CENTRADO EN LA ESCUELA Y EN EL APRENDIZAJE DE LOS ALUMNOS, EN EL MARCO DE LA LEY SERVICIO PROFESIONAL DOCENTE
LÍNEAS DE ACCIÓN A MEDIANO PLAZO	ACCIÓN	
	2.7.1.3	IMPULSAR LA CAPACITACIÓN PERMANENTE DE LOS DOCENTES PARA MEJORAR LA COMPRESIÓN DEL NUEVO MODELO EDUCATIVO, LAS PRÁCTICAS PEDAGÓGICAS Y EL MANEJO DE LAS TECNOLOGÍAS DE LA INFORMACIÓN CON FINES EDUCATIVOS
PERIODICIDAD		
2018 - 2021		
POLÍTICA	EDUCACIÓN	

GOBIERNO DEL ESTADO DE TLAXCALA

PROYECTO DE PRESUPUESTO DE EGRESOS 2020

PROGRAMA OPERATIVO ANUAL

66. UNIVERSIDAD POLITÉCNICA DE TLAXCALA REGIÓN PONIENTE		
EJE	2	EDUCACIÓN PERTINENTE, SALUD DE CALIDAD Y SOCIEDAD INCLUYENTE EDUCACIÓN Y DESARROLLO DE COMPETENCIAS PARA EL MERCADO LABORAL
OBJETIVO	2.8	VINCULACIÓN DE LA EDUCACIÓN CON EL MERCADO DE TRABAJO
ESTRATEGIA	2.8.1	ACERCAR EL SISTEMA EDUCATIVO ESTATAL AL MERCADO LABORAL
LÍNEAS DE ACCIÓN A MEDIANO PLAZO	ACCIÓN	
	2.8.1.3	FORTALECER LAS CAPACIDADES INSTITUCIONALES DE VINCULACIÓN DE LOS PLANTELES DE MEDIO SUPERIOR Y SUPERIOR CON EL SECTOR PRODUCTIVO, Y ALENTAR LA REVISIÓN PERMANENTE DE LA OFERTA EDUCATIVA
		PERIODICIDAD
		2018 - 2021
POLÍTICA	EDUCACIÓN	
EJE	2	EDUCACIÓN PERTINENTE, SALUD DE CALIDAD Y SOCIEDAD INCLUYENTE EDUCACIÓN Y DESARROLLO DE COMPETENCIAS PARA EL MERCADO LABORAL
OBJETIVO	2.8	VINCULACIÓN DE LA EDUCACIÓN CON EL MERCADO DE TRABAJO
ESTRATEGIA	2.8.2	FORTALECER LA COOPERACIÓN EDUCACIÓN-EMPRESA PARA FAVORECER LA ACTUALIZACIÓN DE PLANES Y PROGRAMAS DE ESTUDIO, LA EMPLEABILIDAD DE LOS JÓVENES Y LA INNOVACIÓN
LÍNEAS DE ACCIÓN A MEDIANO PLAZO	ACCIÓN	
	2.8.2.5	IMPULSAR LAS PRÁCTICAS PROFESIONALES Y LOS PROGRAMAS DE PASANTÍAS O ESTADÍAS EN EL ESPACIO DE TRABAJO, TANTO EN TLAXCALA COMO EN OTROS ESTADOS
		PERIODICIDAD
		2018 - 2021

 UPTreg UNIVERSIDAD POLITÉCNICA DE TLAXCALA REGIÓN PONIENTE ELABORÓ  SECRETARÍA ADMINISTRATIVA CLAVE: 29EPO0002B ING. JOSÉ ANTONIO OLIVARES HERNÁNDEZ SECRETARIO ADMINISTRATIVO	 UPTreg UNIVERSIDAD POLITÉCNICA DE TLAXCALA REGIÓN PONIENTE AUTORIZÓ  SECRETARÍA ADMINISTRATIVA CLAVE: 29EPO0002B ING. JOSÉ ANTONIO OLIVARES HERNÁNDEZ SECRETARIO ADMINISTRATIVO
--	--